

# **Отчёт о государственном долге Республики Таджикистан**

## **Статистический бюллетень**

**Бюллетень №1**

**(По состоянию 31.12.2024)**



**Главное управление государственного долга и привлечение государственных  
инвестиций Министерства финансов Республики Таджикистан**

**Душанбе, апрель 2025 года**

## Оглавление

1. Предисловие .....	3
2. Цели публикации .....	3
3. Охват .....	3
4. Методология .....	4
5. Источник.....	4
6. Периодичность, календарь публикаций и обязанности .....	5
7. Сокращения и аббревиатуры.....	5
8. Таблицы по задолженности.....	7
Раздел I. Сводные отчеты по внешнему и внутреннему долгу.....	9
Раздел II. Стандартные таблицы QEDS и QPDS Всемирного Банка.....	14
Раздел III. Общие отчеты по общему и государственному внешнему долгу.....	19
Раздел IV. Общие отчеты по внутреннему долгу центрального правительства.....	35
Раздел V. Отчеты по торгуемым долговым инструментам центрального правительства.....	40

## **1. Предисловие**

Министерство финансов Республики Таджикистан в соответствии с Законом Республики Таджикистан «О государственном и гарантированном государством долге» от 24 декабря 2022 года №1923 обязано вести всеобъемлющий и подробный учет государственного долга.

Статистический бюллетень «Отчёт о государственном долге Республики Таджикистан» представляет собой статистический отчет, подготовленный Главным управлением государственного долга и привлечения государственных инвестиций Министерства финансов (ГУГД) в соответствии с этим мандатом.

Основной целью публикации данного бюллетеня является предоставление широкой общественности соответствующей информации и данных о состоянии внешнего и внутреннего государственного долга страны. Однако он не включает в себя анализ, поскольку цель состоит в том, чтобы предоставить пользователю свободу использования данных при проведении собственных исследований.

Бюллетень содержит статистические таблицы, диаграммы, общую информацию и принципы учета, включая охват, методологию, классификацию, источник, финансовый год, а также периодичность и временной интервал публикации бюллетеня. В частности, в бюллетени приводятся стандартные определения некоторых понятий и терминов, используемых в управлении государственным долгом для лучшего понимания читателя.

Настоящий бюллетень разработан на основе Системы управления долгом и финансового анализа (DMFAS) ЮНКТАД, которая была предоставлена технической помощью Государственным секретариатом по экономическим вопросам SECO.

## **2. Цели публикации:**

- Подготовить статистику по задолженности в соответствии с международными правилами и стандартами, чтобы ее можно было сравнивать с другими странами, дать возможность международным организациям, инвесторам, научным исследователям и широкой публике ознакомиться с долговым портфелем страны.
- б) Предоставить информацию о состоянии долга страны для повышения эффективности управления долгом в целях обеспечения устойчивого экономического роста и развития

## **3. Охват**

В приведенной ниже таблице показан долг по секторам-должникам и указано, какая задолженность включена на каждый сектор и подсектор. Задолженность центрального банка (монетарных властей) и частного сектора не включена в данный отчет, так как Министерство финансов не ведет учёт по этим секторам.

При необходимости стандартный институциональный сектор должника заменяется в таблицах на институциональный подсектор, чтобы предоставить более подробную и содержательную информацию.

## ОХВАТ ДОЛГА В ДАННОМ БЮЛЛЕТЕНЕ

СЕКТОРЫ				ДОЛГ	
				Внешний	Внутренний
Государственный сектор	Государственное Правительство	Центральное правительство		Да	Да
		Местные органы власти		Да	Нет
	Остальной государственный сектор	Финансовый государственный сектор	Центральный банк	Нет	Нет
			Другой финансовый государственный сектор	Нет	Нет
		Нефинансовый государственный сектор (с государственной гарантией)		Да	Нет
Частный сектор	С государственной гарантией		Нет	Нет	
	Без гарантии		Нет	Нет	

### 4. Методология

Выбор представляемых таблиц и классификаций созданы на основании «Справочник по статистике долга, Статистические таблицы» ЮНКТАД.

**База данных:** ГУГД Министерства финансов использует Систему управления долгом и финансового анализа (DMFAS) ЮНКТАД для регистрации подробной информации о кредитах и долговых ценных бумагах, включая их операций, составления агрегированных данных и отчетов по долгу государственного сектора.

**Преобразование данных о долге в общую валюту:** для составления сводных таблиц данные о долге должны быть преобразованы в общую валюту, обычно в доллары США (USD) или национальную валюту (TJS), следующим образом:

- Показатели остатков: для преобразования показателей остатков в доллары США или TJS используется обменный курс конечной даты.
- Показатели потоков: для преобразования показателей потоков в доллары США или TJS используется обменный курс на день транзакции.

### 5. Источник

Основным источником информации для статистики долга является база данных государственного долга, управляемая ГУГД с использованием Системы управления долгом и финансового анализа (DMFAS) ЮНКТАД.

Обменный курс: Обменные курсы, используемые для составления данных по долгу, получены от Национального банка Таджикистана (ежедневные обменные курсы).

## **6. Периодичность, календарь публикаций и обязанности**

Данный статистический бюллетень публикуется один раз в год. В будущем рассматривается полугодовая публикация. Временной интервал для составления отчета является один квартал. Очередной бюллетень будет представлять информацию от 31 декабря 2025 года, и опубликован в апреле 2026 года.

## **7. Сокращения и аббревиатуры**

### **КРЕДИТОРЫ**

АБР Азиатский Банк Развития

МАР Международная ассоциация развития

ОПЕК Фонд международного развития

ЕБРР Европейский Банк Реконструкции и Развития

ИБР Исламский Банк Развития

КФР Кувейтский Фонд Развития

СФР Саудовский фонд развития

МВФ Международный валютный фонд

ЕИБ Европейский инвестиционный банк

ЕФСР Евразийский Фонд Стабилизации и Развития

МФСР Международный фонд сельскохозяйственного развития

АБИИ Азиатский Банк Инфраструктурный Инвестиций

Фонд Абу Даби

Китай (Эксимбанк)

KfW (Германия)

Франция

QEDS - Квартальная статистика внешнего долга

SDDS - Специальный стандарт распространения данных

GDDS - Общая система распространения данных

## ВАЛЮТЫ

TJS Таджикский сомони

USD Доллар США

EUR Евро

CNY Китайский юань

KWD Кувейтский динар

SAR Риял Саудовской Аравии

SDR Специальные права заимствования

IDI Исламский динар

AED Дирхам ОАЭ

---

## **ТАБЛИЦЫ ПО ЗАДОЛЖЕННОСТИ**

### **Раздел I. Сводные отчеты по внешнему и внутреннему долгу.**

Таблица 1. непогашенный долг государственного сектора, освоение/выпуск и обслуживание долга.

Таблица 2. Общая сумма непогашенного внешнего долга, освоение/выпуск и обслуживание долга.

Таблица 3: Валовая долговая позиция центрального правительства.

Таблица 4: Долг центрального правительства по резиденции кредиторов и типу долгового инструмента.

### **Раздел II. Стандартные таблицы QEDS и QPDS.**

Таблица 5. Валовая внешняя долговая позиция: государственный сектор и гарантированный государством долг частного сектора по срокам погашения и инструментам.

Таблица 6. Внешний долг в иностранной валюте и долг, привязанный к иностранной валюте на конец 2024 г.

Таблица 7: График платежей по обслуживанию непогашенного внешнего долга по институциональному подсектору должника.

Таблица 8. Внешний долг государственного и гарантированного государством частного сектора: тип кредитора и срок погашения.

### **Раздел III. Общие отчеты по валовому внешнему государственному долгу и долгу государственного правительства.**

Таблица 9. непогашенный внешний долг сектора государственного правительства по типу кредитора.

Таблица 10: Освоение/выпуски внешнего долга по институциональному подсектору, срокам погашения и типу инструмента.

Таблица 11: Платежи по обслуживанию внешнего долга по институциональному подсектору должника.

Таблица 12: Платежи по обслуживанию внешнего долга сектора государственного правительства по типу кредитора.

Таблица 13: непогашенный внешний долг сектора государственного правительства и операции по типу кредитора.

Таблица 14: непогашенный внешний долг сектора государственного правительства и операции по валютам.

Таблица 15. Ежеквартальный прогноз обслуживания внешнего долга сектора государственного правительства по первоначальному сроку погашения и типу инструмента.

Таблица 16. Ежегодное прогнозируемое обслуживание внешнего долга государственного правительства по типу кредитора и типу операций.

Таблица 17. Ежегодное прогнозируемое обслуживание непогашенного внешнего долга государственного правительства на конец 2024 года по типу кредитора и типу операций.

Таблица 18. Непогашенный внешний долг сектора государственного правительства по виду экономической деятельности.

Таблица 19: Новые внешние государственные обязательства.

Таблица 20. Суммы неосвоенных средств по государственному внешнему обязательству по типу кредитора.

Таблица 21. Структура внешнего долга государственного правительства по типам процентов и ставкам.

Таблица 22. Внешний долг государственного правительства по срокам погашения и валютному составу.

#### **Раздел IV. Общие отчеты по внутреннему долгу центрального правительства.**

Таблица 23: Внутренний долг центрального правительства по типу процентной ставки.

Таблица 24: Внутренний долг центрального правительства и операции по институциональному сектору кредитора.

Таблица 25. Платежи по обслуживанию внутреннего долга центрального правительства по типу инструмента.

Таблица 26. Графики погашения непогашенного внутреннего долга центрального правительства по состоянию на конец 2024 г.

#### **Раздел V. Отчеты по торгуемым долговым инструментам центрального правительства.**

Таблица 27. Результаты аукционов по ценным бумагам центрального правительства в 2024 г.

Таблица 28. Долговые ценные бумаги в обращении по рынку и институциональному сектору эмитента.



## Раздел I. Сводные отчеты по внешнему и внутреннему долгу.

**Таблица 1. непогашенный долг государственного сектора, освоение/выпуск и обслуживание долга.**

миллионы, курсы валют на конец периода (остатки) или дату операции (потоки)

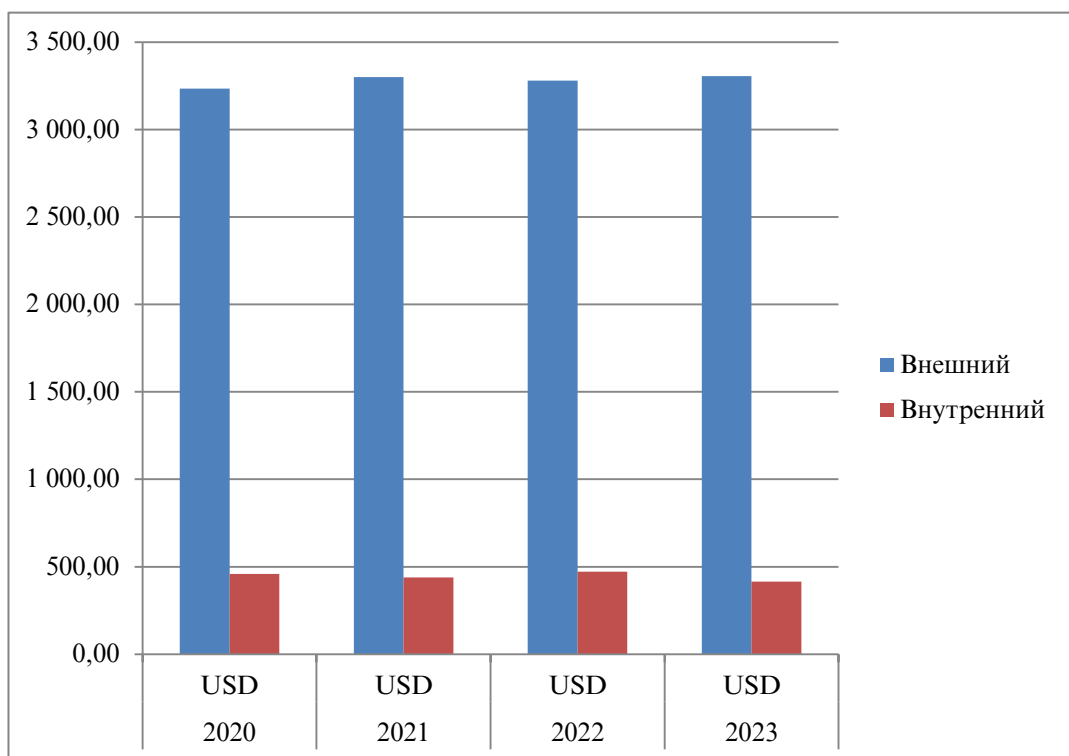
	2020		2021		2022		2023		2024	
	USD	TJS	USD	TJS	USD	TJS	USD	TJS	USD	TJS
<b>Общий долг</b>	<b>3 692.07</b>	<b>41 720.36</b>	<b>3 738.77</b>	<b>42 248.20</b>	<b>3 750.74</b>	<b>38 266.61</b>	<b>3 720.51</b>	<b>40 766.01</b>	<b>3 649.77</b>	<b>39 901.07</b>
Внешний	3 233.48	36 538.24	3 299.80	37 287.87	3 279.71	33 460.96	3 306.12	36 225.44	3 229.65	35 308.11
Внутренний	458.59	5 182.11	438.97	4 960.32	471.03	4 805.65	414.39	4 540.57	420.12	4 592.96
<b>Всего освоенных/размещений</b>	<b>486.5</b>	<b>5042.67</b>	<b>268.84</b>	<b>3039.46</b>	<b>247.45</b>	<b>2728.56</b>	<b>224.47</b>	<b>2449.21</b>	<b>207.35</b>	<b>2250.99</b>
Внешний	433.95	4 508.57	236.12	2 669.46	220.96	2 448.56	192.17	2 099.21	153.54	1 670.99
Внутренний	<b>52.55</b>	<b>534.10</b>	<b>32.72</b>	<b>370.00</b>	<b>26.49</b>	<b>280.00</b>	<b>32.30</b>	<b>350.00</b>	<b>53.81</b>	<b>580.00</b>
<b>Итого обслуживание долга (a+b)</b>										
Внешний	202.76	2086.75	216.06	2442.77	233.28	2567.13	259.35	2819.09	283.87	3064.57
Внутренний	65.97	673.93	54.2	612.83	42.19	452.67	59.55	648.28	53.26	572.48
<b>Итого обслуживание основной суммы (a)</b>	<b>193.7</b>	<b>1 994.40</b>	<b>196.03</b>	<b>2 216.19</b>	<b>201.03</b>	<b>2180.36</b>	<b>229.71</b>	<b>2496.43</b>	<b>240.01</b>	<b>2588.33</b>
Обслуживание основной суммы внешнего долга	129.63	1 341.94	143.69	1 624.40	160.60	1 745.69	173.19	1 881.34	190.91	<b>2 060.72</b>
Обслуживание основной суммы внутреннего долга	64.07	652.46	52.34	591.79	40.43	434.67	56.52	615.09	49.10	527.61
<b>Обслуживание процентных платежей (б)</b>	<b>75.03</b>	<b>766.28</b>	<b>74.23</b>	<b>839.41</b>	<b>74.44</b>	<b>839.44</b>	<b>89.19</b>	<b>970.94</b>	<b>97.12</b>	<b>1048.72</b>
Внешние проценты/комиссионные платежи	73.13	744.81	72.37	818.37	72.68	821.44	86.16	937.75	92.96	1 003.85
Внутренние процентные платежи	1.90	21.47	1.86	21.04	1.76	18.00	3.03	33.19	4.16	44.87

**ОПИСАНИЕ:** Представлена сводная информация о непогашенном прямом внешнем и внутреннем долге государственного сектора, об освоениях и выпусках, а также об общем объеме обслуживания долга за последние пять лет в долларах США и местной валюте.

**ТЕХНИЧЕСКИЕ ПРИМЕЧАНИЯ:** Освоения включают капитализированные проценты. Таблица соответствует таблице 1 Справочника по статистике долга, Статистические таблицы, ЮНКТАД.

## Непогашенный долг государственного сектора

млн доллар США.



**Таблица 2: Общая сумма непогашенного внешнего долга, освоение/выпуски и обслуживание долга**

миллионы, курсы валют на конец периода (остаток) или дату операции (поток)

	2020		2021		2022		2023		2024	
	USD	TJS	USD	TJS	USD	TJS	USD	TJS	USD	TJS
Общий внешний долг	3 233,48	36 538,24	3 299,80	37 287,87	3 279,71	33 460,96	3 306,12	36 225,44	3 229,65	35 308,11
Государственный сектор	3 233,48	36 538,24	3 299,80	37 287,87	3 279,71	33 460,96	3 306,12	36 225,44	3 229,65	35 308,11
Частный сектор	---	---	---	---	---	---	---	---	---	---
Всего освоенных/размещений	433,95	4 508,57	236,12	2 669,46	220,96	2 448,56	192,17	2 099,21	153,54	1 670,99
Государственный сектор	433,95	4 508,57	236,12	2 669,46	220,96	2 448,56	192,17	2 099,21	153,54	1 670,99
Частный сектор	---	---	---	---	---	---	---	---	---	---
<b>Общая сумма обслуживания долга (a+b)</b>	<b>202,76</b>	<b>2 086,75</b>	<b>216,06</b>	<b>2 442,77</b>	<b>233,28</b>	<b>2 567,13</b>	<b>259,35</b>	<b>2 819,09</b>	<b>283,87</b>	<b>3 064,57</b>
Государственный сектор	202,76	2 086,75	216,06	2 442,77	233,28	2 567,13	259,35	2 819,09	283,87	3 064,57
Частный сектор	---	---	---	---	---	---	---	---	---	---
Общие основные платежи (a)	129,63	1 341,94	143,69	1 624,40	160,60	1 745,69	173,19	1 881,34	190,91	2 060,72
Государственный сектор	129,63	1 341,94	143,69	1 624,40	160,60	1 745,69	173,19	1 881,34	190,91	2 060,72
Частный сектор	---	---	---	---	---	---	---	---	---	---
Общая сумма процентных платежей (b)	73,13	744,81	72,37	818,37	72,68	821,44	86,16	937,75	92,96	1 003,85
Государственный сектор	73,13	744,81	72,37	818,37	72,68	821,44	86,16	937,75	92,96	1 003,85
Частный сектор	---	---	---	---	---	---	---	---	---	---

**ОПИСАНИЕ:** Предоставляет сводку по общему внешнему долгу, заимствованиям/выпускам и общему обслуживанию долга за последние пять лет в долларах США и местной валюте.

**ТЕХНИЧЕСКИЕ ПРИМЕЧАНИЯ:** Общее обслуживание долга включает только выплаты основного долга и процентов, освоение /выпуски включают капитализированные проценты.

Таблица соответствует таблице 2 Справочника по статистике долга, Статистические таблицы, ЮНКТАД.

**Таблица 3: Валовая долговая позиция центрального правительства**

млн доллар США. обменный курс на 31/12

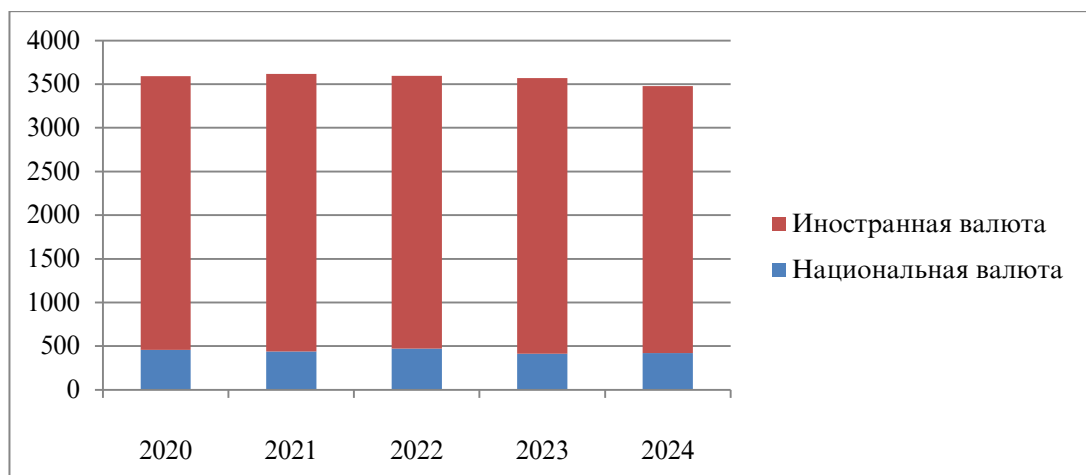
	2020	2021	2022	2023	2024
<b>Долг центрального правительства</b>	<b>3 593.64</b>	<b>3 617.32</b>	<b>3 597.15</b>	<b>3 571.63</b>	<b>3 477.86</b>
<b>По сроку погашения и типу долгового инструмента</b>					
Краткосрочные по первоначальному сроку погашения	11.06	4.43	9.80	4.56	24.21
Долговые ценные бумаги	11.06	4.43	9.80	4.56	24.21
Кредиты	0.00	0.00	0.00	0.00	0.00
<b>Долгосрочные. по первоначальному сроку погашения</b>	<b>3 593.64</b>	<b>3 617.32</b>	<b>3 597.15</b>	<b>3 571.63</b>	<b>3 477.86</b>
Долговые ценные бумаги	864.88	854.63	888.01	846.77	862.41
Кредиты	2 728.76	2 762.69	2 709.13	2 724.86	2 615.45
<b>Общий валовой долг</b>	<b>3 582.58</b>	<b>3 612.89</b>	<b>3 587.34</b>	<b>3 567.07</b>	<b>3 453.65</b>
СПЗ	н/д	н/д	н/д	н/д	н/д
Долговые ценные бумаги	853.82	850.21	878.21	842.20	838.20
Кредиты	2 728.76	2 762.69	2 709.13	2 724.86	2 615.45
<b>По валютам</b>	<b>3 593.64</b>	<b>3 617.32</b>	<b>3 597.15</b>	<b>3 571.63</b>	<b>3 477.86</b>
Внутренняя валюта	458.59	438.97	471.03	414.39	420.12
Иностранная валюта	3 135.05	3 178.35	3 126.11	3 157.24	3 057.74
<b>По резидентству кредитора</b>	<b>3 593.64</b>	<b>3 617.32</b>	<b>3 597.15</b>	<b>3 571.63</b>	<b>3 477.86</b>
Внутренние кредиторы	458.59	438.97	471.03	414.39	420.12
Внешние кредиторы	3 135.05	3 178.35	3 126.11	3 157.24	3 057.74

**ОПИСАНИЕ:** Описывает непогашенный долг центрального правительства по инструментам и по сроку погашения за последние 5 лет. Эта таблица является предписанным пунктом QPDS.

Таблица соответствует таблице 4 Справочника по статистике долга, Статистические таблицы, ЮНКТАД.

**Валовая долговая позиция центрального Правительства по валюте**

млн доллар США.



**Таблица 4: Долг центрального правительства по резидентству кредитора и типу долгового инструмента.**

млн доллар США. 31.12.2024

<b>Долг центрального правительства</b>	<b>3 477.86</b>
<b>ВНЕШНИЙ</b>	<b>3 057.74</b>
Долговые ценные бумаги	500.00
Кредиты	2 557.74
<b>ВНУТРЕННИЙ</b>	<b>420.12</b>
Долговые ценные бумаги	362.41
Кредиты	57.71

**ОПИСАНИЕ:** Описывает долг центрального правительства по внутренним и внешним кредиторам и тип долговых инструментов.

Таблица соответствует таблице 7 Справочника по статистике долга, Статистические таблицы, ЮНКТАД.

млн доллар США



## Раздел II. Стандартные таблицы QEDS и QPDS

**Таблица 5: Валовая внешняя долговая позиция: государственный сектор и гарантированный государством долг частного сектора по срокам погашения и инструментам.**

млн доллар США, обменный курс на конец квартала

	2024 KB-1	2024 KB-2	2024 KB-3	2024 KB-4
<b>Внешний долг государственного сектора</b>	<b>3 304,18</b>	<b>3 287,56</b>	<b>3 312,34</b>	<b>3 229,65</b>
Краткосрочный	0.00	0.00	0.00	0.00
Долгосрочный	3 304,18	3 287,56	3 312,34	3 229,65
Специальные права заимствования (СДР) (распределения)	н/д	н/д	н/д	н/д
Долговые ценные бумаги	500.00	500.00	500.00	500.00
Кредиты	2 804,18	2 787,56	2 812,34	2 729,65
<b>Внешний долг государственного сектора</b>	<b>69,48</b>	<b>72,23</b>	<b>67,91</b>	<b>74,25</b>
Основная сумма	39,51	55,64	38,40	57,36
Проценты	12,16	16,59	11,69	16,89
<b>Гарантированный государством внешний долг частного сектора</b>	<b>0.00</b>	<b>0.00</b>	<b>0.00</b>	<b>0.00</b>
Долговые ценные бумаги				
<b>Внешний долг государственного сектора</b>	<b>17,81</b>	<b>0.00</b>	<b>17,81</b>	<b>0.00</b>
Краткосрочный	0.00	0.00	0.00	0.00
Долгосрочный	17,81	0.00	17,81	0.00
<b>Гарантированный государством внешний долг частного сектора</b>	<b>0.00</b>	<b>0.00</b>	<b>0.00</b>	<b>0.00</b>

**ОПИСАНИЕ:** Описывает позицию внешнего долга государственного сектора и позицию внешнего долга частного сектора, гарантированного государством, по срокам погашения и инструментам. Соответствует ST 1.3 SDDS (Special Data Dissemination Standard) QEDS (Quarterly External Debt Statistics), T4 GDDS (General data Dissemination System) QEDS.

Таблица соответствует таблице 12 Справочника по статистике долга, Статистические таблицы, ЮНКТАД.

**Таблица 6: Внешний долг в иностранной валюте и долг, привязанный к иностранной валюте, конец 2024 г.**

млн доллар США, обменный курс на 31/12/2024

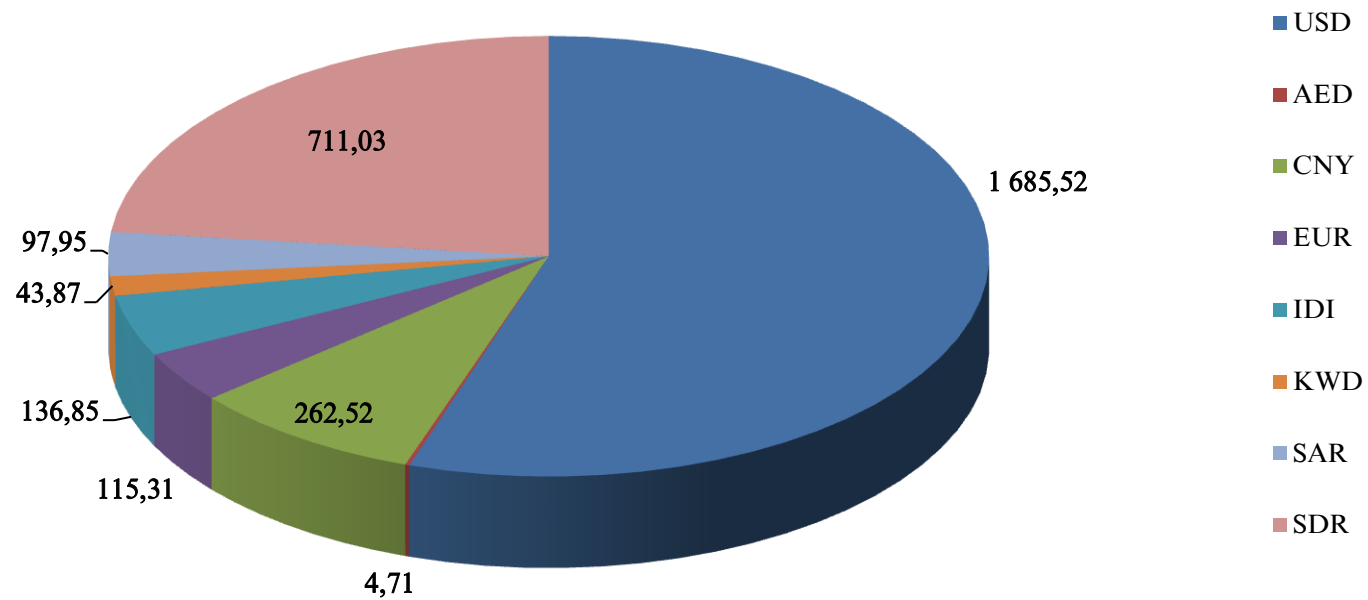
	ИТОГО	USD	AED	CNY	EUR	IDI	KWD	SAR	SDR
<b>Центральное правительство</b>	<b>3 057,76</b>	<b>1 685,52</b>	<b>4,71</b>	<b>262,52</b>	<b>115,31</b>	<b>136,85</b>	<b>43,87</b>	<b>97,95</b>	<b>711,03</b>
Краткосрочный	0.00	0.00	0.00	0.00	0.00	0.00	0.00	0.00	0.00
Долгосрочный	3 057,76	1 685,52	4,71	262,52	115,31	136,85	43,87	97,95	711,03
<b>Местные органы власти</b>	<b>47,66</b>	<b>38,64</b>	<b>0.00</b>	<b>0.00</b>	<b>9,02</b>	<b>0.00</b>	<b>0.00</b>	<b>0.00</b>	<b>0.00</b>
Краткосрочный	0.00	0.00	0.00	0.00	0.00	0.00	0.00	0.00	0.00
Долгосрочный	47,66	38,64	0.00	0.00	9,02	0.00	0.00	0.00	0.00
<b>Нефинансовые корпорации</b>	<b>124,25</b>	<b>124,25</b>	<b>0.00</b>	<b>0.00</b>	<b>0.00</b>	<b>0.00</b>	<b>0.00</b>	<b>0.00</b>	<b>0.00</b>
Краткосрочный	0.00	0.00	0.00	0.00	0.00	0.00	0.00	0.00	0.00
Долгосрочный	124,25	124,25	0.00	0.00	0.00	0.00	0.00	0.00	0.00
<b>Позиция во внешней иностранной валюты по долгу и привязанной к иностранной валюте</b>	<b>3 229,66</b>	<b>1 848,40</b>	<b>4,71</b>	<b>262,52</b>	<b>124,33</b>	<b>136,85</b>	<b>43,87</b>	<b>97,95</b>	<b>711,03</b>

**ОПИСАНИЕ:** Описывает валовой внешний долг в иностранной валюте и привязанный к иностранной валюте. Соответствует ST 2.1 SDDS QEDS.

Таблица соответствует таблице 15 Справочника по статистике долга, Статистические таблицы, ЮНКТАД.

млн доллар США

### Внешний долг центрального правительства по валютам





**Таблица 7: График платежей по обслуживанию непогашенного внешнего долга по институциональному подсектору должника**

млн доллар США, обменный курс на 31/12/2024

	2025					2026		>2027
	немедленный	KB-1	KB-2	KB-3	KB-4	Семестр 1	Семестр 2	
<b>Центральное правительство</b>	<b>0.00</b>	<b>154.98</b>	<b>66.38</b>	<b>151.44</b>	<b>83.68</b>	<b>239.72</b>	<b>236.55</b>	<b>2 349.33</b>
Прогноз. осн. суммы на базе непогаш. долга, потоки		128.94	53.58	129.08	71.24	209.02	209.93	2 134.41
Прогноз. процентов на базе непогаш. долга, потоки		26.04	12.81	22.36	12.44	30.71	26.63	214.93
<b>Местные органы власти</b>	<b>0.00</b>	<b>0.81</b>	<b>2.27</b>	<b>0.80</b>	<b>2.32</b>	<b>2.54</b>	<b>2.37</b>	<b>18.44</b>
Прогноз. осн. суммы на базе непогаш. долга, потоки		0.63	1.72	0.63	1.82	1.95	1.84	14.86
Прогноз. процентов на базе непогаш. долга, потоки		0.18	0.55	0.16	0.50	0.59	0.53	3.58
<b>Нефинансовые корпорации</b>	<b>0.00</b>		<b>5.26</b>		<b>4.87</b>	<b>4.72</b>	<b>3.84</b>	<b>19.16</b>
Прогноз. осн. суммы на базе непогаш. долга, потоки			4.23		3.94	3.94	3.19	17.32
Прогноз. процентов на базе непогаш. долга, потоки			1.04		0.78	0.78	0.65	1.85
<b>Общая сумма платежей по обслуживанию долга</b>	<b>0.0</b>	<b>155.79</b>	<b>73.92</b>	<b>152.23</b>	<b>90.87</b>	<b>246.98</b>	<b>242.76</b>	<b>2 386.94</b>
Основной долг	0.0	129.57	59.52	129.70	77.02	214.90	214.95	2166.59
Проценты	0.0	26.22	14.39	22.53	13.84	32.07	27.81	220.35

**ОПИСАНИЕ:** Описывает график обслуживания непогашенного внешнего долга в течение следующих двух лет и далее. Разбивка по подсектору должника. Соответствует таблице 3 SDDS QEDS (рекомендуемый пункт).

**ТЕХНИЧЕСКИЕ ПРИМЕЧАНИЯ:** Немедленный - относится к немедленно доступным по требованию или немедленно подлежащим оплате. Включает просроченную задолженность.

Таблица соответствует таблице 17 Справочника по статистике долга, Статистические таблицы, ЮНКТАД.

**Таблица 8: Внешний долг государственного и гарантированного государством частного сектора: тип кредитора и срок погашения**

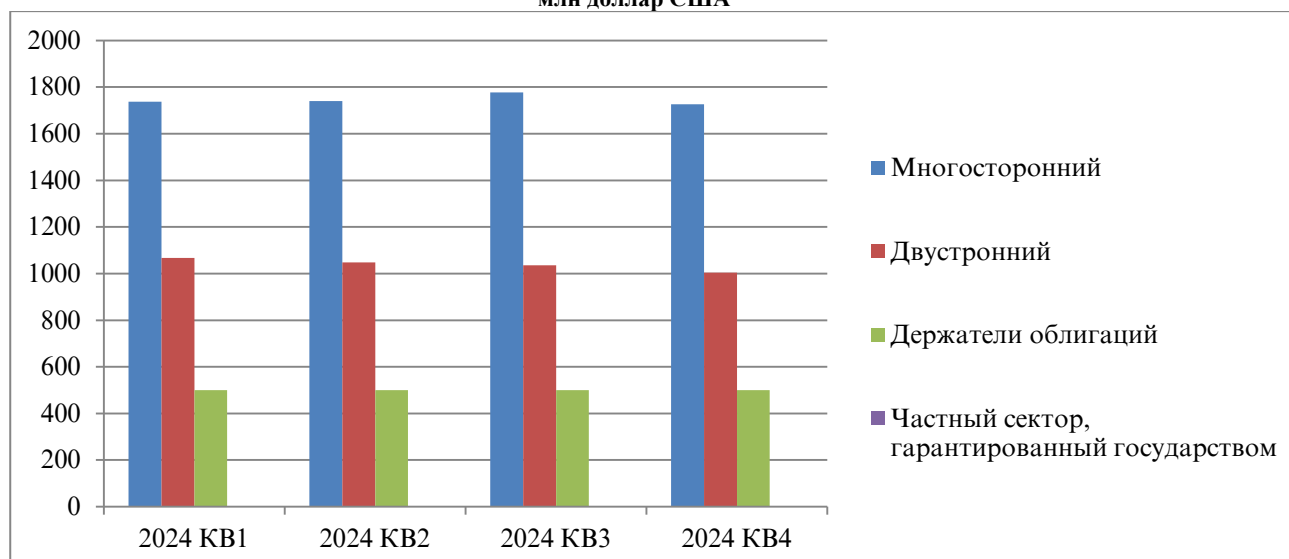
млн доллар США, курс обмена на конец периода

	2024 KB-1	2024 KB-2	2024 KB-3	2024 KB-4
<b>Государственный сектор</b>	<b>3 304.18</b>	<b>3 287.56</b>	<b>3 312.34</b>	<b>3 229.65</b>
<b>Многосторонний</b>	<b>1 736.67</b>	<b>1 739.37</b>	<b>1 776.74</b>	<b>1 726.24</b>
Краткосрочный	0	0	0	0
Средне/долгосрочный	1 736.67	1 739.37	1 776.74	1 726.24
<b>Двусторонний</b>	<b>1 067.51</b>	<b>1 048.20</b>	<b>1 035.60</b>	<b>1 003.41</b>
Краткосрочный	0	0	0	0
Средне/долгосрочный	1 067.51	1 048.20	1 035.60	1 003.41
<b>Держатели облигаций</b>	<b>500.00</b>	<b>500.00</b>	<b>500.00</b>	<b>500.00</b>
Краткосрочный	0	0	0	0
Средне/долгосрочный	500.00	500.00	500.00	500.00
<b>Частный сектор, гарантированный государством</b>	<b>0.00</b>	<b>0.00</b>	<b>0.00</b>	<b>0.00</b>

**ОПИСАНИЕ:** Описывает государственный внешний долг по типу кредиторов и сроку погашения. Данные разбиты по срокам погашения на основе первоначального срока погашения. Соответствует ТЗ GDDS QEDS и таблице 7.13 Руководства по статистике внешнего долга. Таблица соответствует таблице 19 Справочника по статистике долга, Статистические таблицы, ЮНКТАД.

**Внешний долг государственного и гарантированного государством частного сектора: тип кредитора**

млн доллар США



## Раздел III. Общие отчеты по валовому внешнему государственному долгу и долгу государственного правительства.

**Таблица 9. непогашенный внешний долг сектора государственного правительства по типу кредитора.**

млн доллар США, обменный курс на 31/12

	2020	2021	2022	2023	2024	% от общего в 2024
<b>Двусторонний</b>	<b>1 312.34</b>	<b>1 270.09</b>	<b>1 178.85</b>	<b>1 095.78</b>	<b>1 003.41</b>	<b>32.31%</b>
ОПР	1 310.61	1 268.93	1 178.27	1 095.78	1 003.41	32.31%
Вне рамок ОПР (прочие официальные кредиты)	1.73	1.16	0.58	0.00	0.00	0.00%
<b>Многосторонний</b>	<b>1 360.27</b>	<b>1 445.90</b>	<b>1 490.74</b>	<b>1 605.63</b>	<b>1 601.99</b>	<b>51.59%</b>
Льготный	1 233.23	1 294.93	1 316.16	1 381.16	1 332.34	42.90%
Нельготный	127.03	150.97	174.58	224.47	269.65	8.68%
<b>Держатели облигаций</b>	<b>500.00</b>	<b>500.00</b>	<b>500.00</b>	<b>500.00</b>	<b>500.00</b>	<b>16.10%</b>
<b>Итого</b>	<b>3 172.61</b>	<b>3 215.98</b>	<b>3 169.59</b>	<b>3 201.41</b>	<b>3 105.40</b>	<b>100.00%</b>

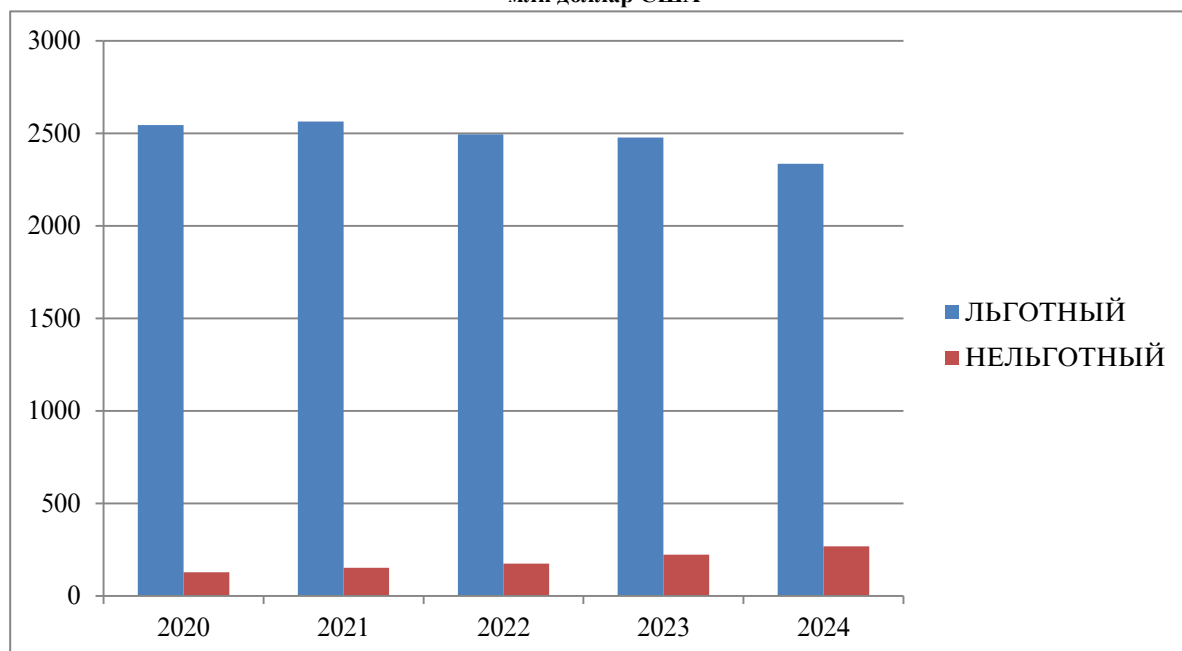
**ОПИСАНИЕ:** Описывает долг государственного правительства непогашенный за последние пять лет по типу кредитора и льготности.

**ТЕХНИЧЕСКИЕ ПРИМЕЧАНИЯ:** Держатели облигаций включают всех держателей ценных бумаг, включая коммерческие банки.

Таблица соответствует таблице 22 Справочника по статистике долга, Статистические таблицы, ЮНКТАД.

**Непогашенный внешний долг сектора государственного правительства по льготности.**

млн доллар США



**Таблица 10: Освоение/выпуски внешнего долга по институциональному подсектору, срокам погашения и типу инструмента.**

млн доллар США обменный курс на дату транзакции.

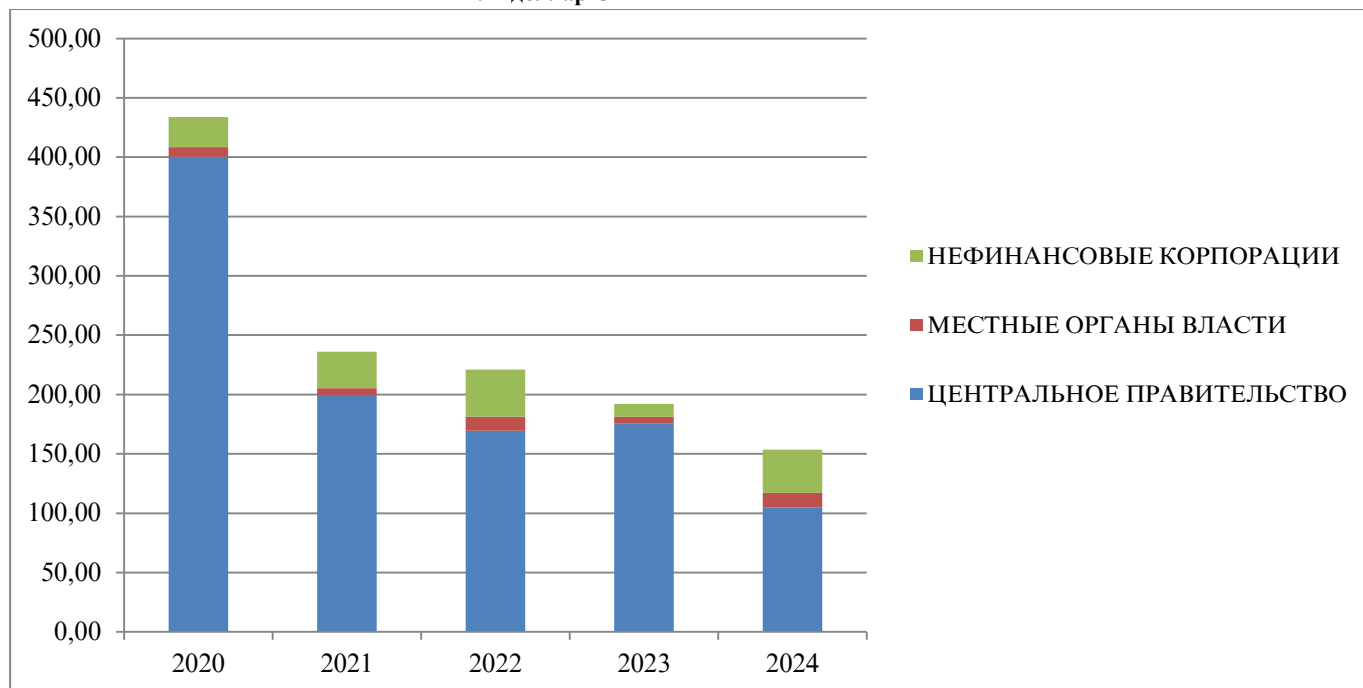
	2020	2021	2022	2023	2024
<b>Центральное правительство</b>	<b>400.40</b>	<b>199.59</b>	<b>169.34</b>	<b>175.39</b>	<b>105.02</b>
<i>Краткосрочный</i>					
Средне/долгосрочный	400.40	199.59	169.34	175.39	105.02
Долговые ценные бумаги					
Кредиты	400.40	199.59	169.34	175.39	105.02
<b>Местные органы власти</b>	<b>8.05</b>	<b>5.74</b>	<b>12.07</b>	<b>6.04</b>	<b>12.14</b>
<i>Краткосрочный</i>					
Средне/долгосрочный	8.05	5.74	12.07	6.04	12.14
Долговые ценные бумаги					
Кредиты	8.05	5.74	12.07	6.04	12.14
<b>Нефинансовые корпорации</b>	<b>25.50</b>	<b>30.79</b>	<b>39.56</b>	<b>10.73</b>	<b>36.38</b>
<i>Краткосрочный</i>					
Средне/долгосрочный	25.50	30.79	39.56	10.73	36.38
Кредиты	25.50	30.79	39.56	10.73	36.38
<b>Итого:</b>	<b>433.95</b>	<b>236.12</b>	<b>220.96</b>	<b>192.17</b>	<b>153.54</b>

**ОПИСАНИЕ:** Описывает освоение/выпуски по внешнему долгу за последние пять лет по подсектору должника, срокам погашения и долговым инструментам.

**ТЕХНИЧЕСКИЕ ПРИМЕЧАНИЯ:** Освоение включают капитализированные проценты. Таблица соответствует таблице 24 Справочника по статистике долга, Статистические таблицы, ЮНКТАД.

**Освоение/выпуски внешнего долга по институциональному подсектору**

млн доллар США



**Таблица 11: Платежи по обслуживанию внешнего долга по институциональному подсектору должника.**

млн доллар США, обменный курс на день транзакции

	2020				2021				2022				2023				2024			
	Основ · сумма	Проце нты	Ком исси онн ые	Итого	Основ · сумма	Проце нты	Ком исси онн ые	Итого	Основ · сумма	Проце нты	Ком исси онн ые	Итого	Основ · сумма	Проце нты	Ком исси онн ые	Итого	Основ · сумма	Проце нты	Ком исси онн ые	Итого
Центральное правительство	119.47	71.23	1.66	192.46	130.19	71.13	1.56	202.87	141.09	70.22	1.48	212.77	151.60	77.90	1.18	230.67	165.77	83.30	0.46	249.52
Местные органы власти	4.98	0.93	0.20	6.11	5.66	0.51	0.55	6.72	6.25	0.77	0.38	7.40	5.44	2.12	0.23	7.79	8.31	2.94	0.20	11.18
Нефинансовые корпорации	5.18	0.98	2.95	9.11	7.84	0.74	0.55	9.13	13.26	1.70	0.42	15.38	16.14	6.14	0.24	22.53	16.84	6.72	0.24	23.79
<b>ИТОГО</b>	<b>129.63</b>	<b>73.13</b>	<b>4.81</b>	<b>207.57</b>	<b>143.69</b>	<b>72.37</b>	<b>2.65</b>	<b>218.72</b>	<b>160.60</b>	<b>72.68</b>	<b>2.28</b>	<b>235.56</b>	<b>173.19</b>	<b>86.16</b>	<b>1.65</b>	<b>260.99</b>	<b>190.91</b>	<b>92.96</b>	<b>0.89</b>	<b>284.76</b>

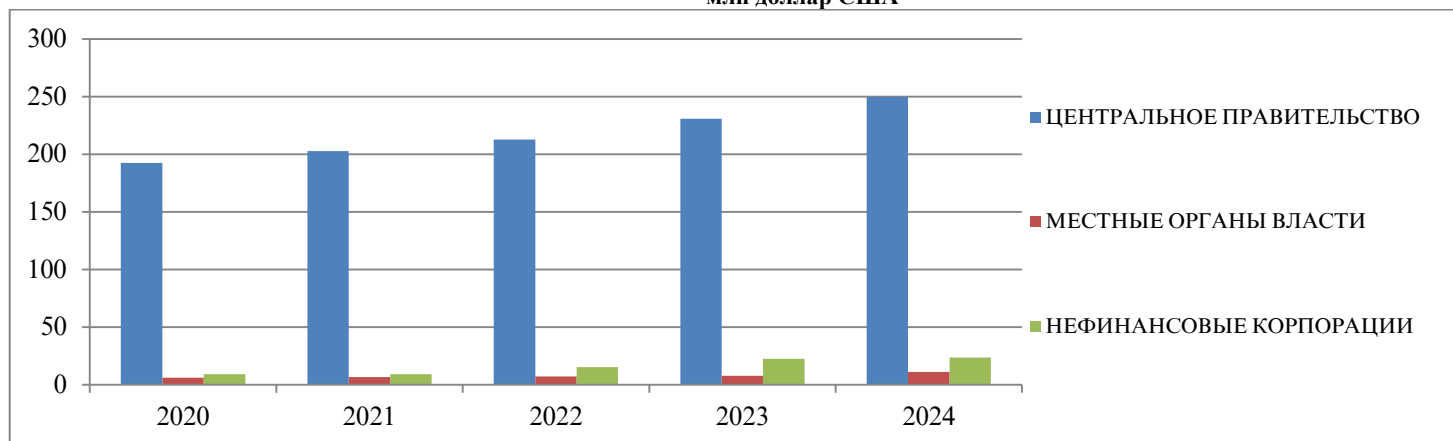
**ОПИСАНИЕ:** Описывает платежи резидентов по обслуживанию долга за последние пять лет по подсектору должника и по операциям.

**ТЕХНИЧЕСКИЕ ПРИМЕЧАНИЯ:** Цифры относятся к фактически выплаченным платежам по обслуживанию долга, включая предоплаты/выкупы.

Таблица соответствует таблице 25 Справочника по статистике долга, Статистические таблицы, ЮНКТАД.

**Платежи по обслуживанию внешнего долга по институциональному подсектору должника**

млн доллар США



**Таблица 12: Платежи по обслуживанию внешнего долга сектора государственного правительства по типу кредитора.**

млн доллар США, обменный курс на день транзакции

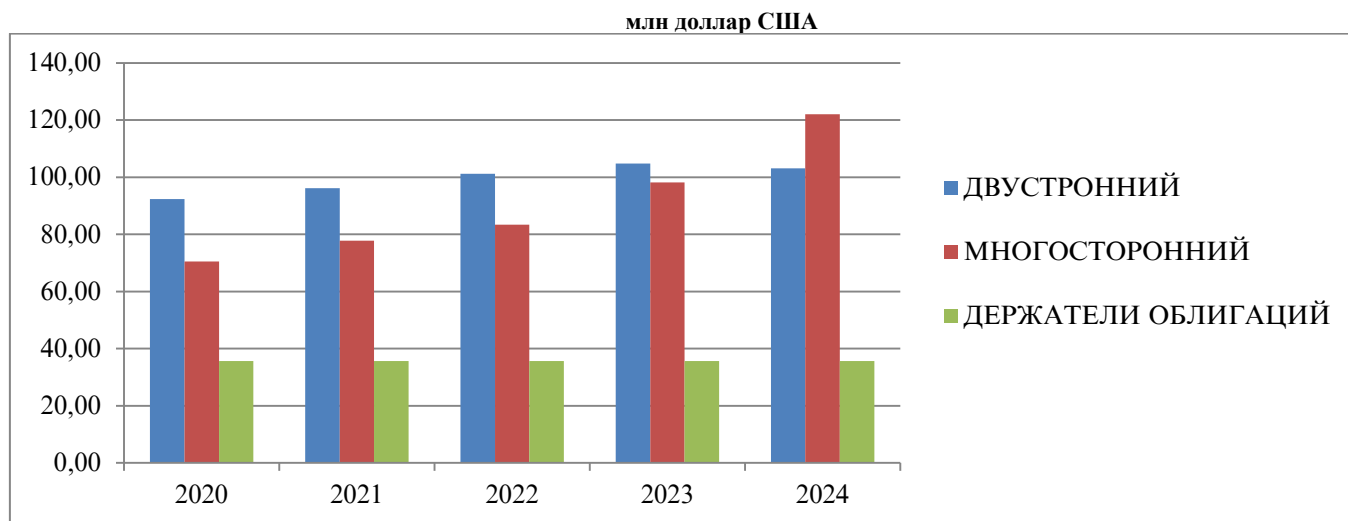
	2020			2021			2022			2023			2024		
	Основ сумма	Проц и ком	Итого обс. Долга	Основ сум	Проц и ком	Итого обс. Долга	Основ сум	Проц и ком	Итого обс. Долга	Основ сум	Проц и ком	Итого обс. Долга	Основ сум	Проц и ком	Итого обс. Долга
<b>Двусторонний</b>	68.78	23.54	92.31	72.61	23.53	96.14	78.83	22.32	101.15	84.11	20.62	104.72	84.08	19.02	103.10
<b>Многосторонний</b>	55.67	14.85	70.53	63.24	14.58	77.82	68.50	14.90	83.39	72.94	25.17	98.11	90.00	32.25	121.98
<b>Держатели облигаций</b>	0.00	35.63	35.63	0.00	35.63	35.63	0.00	35.63	35.63	0.00	35.63	35.63	0.00	35.63	35.63
<b>Итого</b>	<b>124.45</b>	<b>74.01</b>	<b>198.46</b>	<b>135.85</b>	<b>73.74</b>	<b>209.59</b>	<b>147.34</b>	<b>72.84</b>	<b>220.17</b>	<b>157.05</b>	<b>81.42</b>	<b>238.46</b>	<b>174.07</b>	<b>86.90</b>	<b>260.70</b>

**ОПИСАНИЕ:** Описывает операции по обслуживанию внешнего долга государственного правительства за последние пять лет по типу кредитора и по операциям.

**ТЕХНИЧЕСКИЕ ПРИМЕЧАНИЯ:** Долговые ценные бумаги включают всех держателей ценных бумаг, включая коммерческие банки. Цифры относятся к фактически произведенным платежам по обслуживанию долга, включая авансовые платежи.

Таблица соответствует таблице 26 Справочника по статистике долга, Статистические таблицы, ЮНКТАД.

**Платежи по обслуживанию внешнего долга сектора государственного правительства по типу кредитора**



**Таблица 13: Непогашенный внешний долг сектора государственного правительства по типу кредитора и операции.**

млн доллар США

	Непогашенный долг на 31.12.2023 (1)	Освоения в 2024 году (2)	Основная сумма выплаченная в 2024 году (2)	Изменение обменного курса/другие корректировки (4)	Непогашенный долг на 31.12.2024 (5)
	Обменный курс на 31.12.2023	Обменный курс на дату транзакции	Обменный курс на дату транзакции	(4)=5-(1+2-3)	Обменный курс на 31.12.2024
<b>Двусторонний</b>	1 095.78	1.24	84.08	9.54	1 003.41
<b>Многосторонний</b>	1 605.63	115.92	90.00	29.56	1 601.99
<b>Держатели облигаций</b>	500.00	0.00	0.00	0.00	500.00
<b>Итого</b>	<b>3 201.41</b>	<b>117.16</b>	<b>174.07</b>	<b>39.10</b>	<b>3 105.40</b>

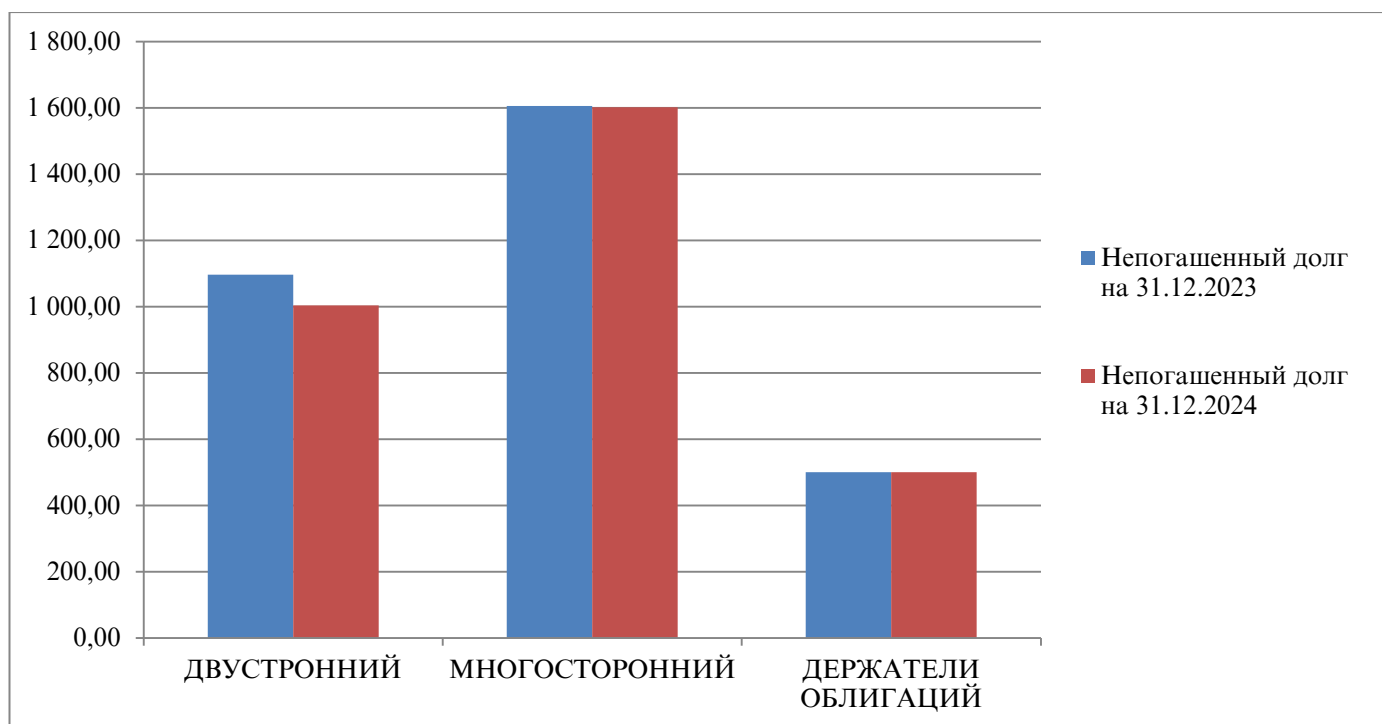
**ОПИСАНИЕ:** Описывает прямой непогашенный внешний долг государственного правительства по типу кредитора, все выплаты, включая капитализации, и все основные операции, а также общий обменный курс и другие изменения общей непогашенной задолженности за период.

**ТЕХНИЧЕСКИЕ ПРИМЕЧАНИЯ:** Общее изменение обменного курса измеряет разницу между непогашенного долга на конец периода и общей непогашенного долга на начало периода, плюс выплаты за вычетом основных платежей, измеренных с использованием обменного курса на конец периода.

Таблица соответствует таблице 27 Справочника по статистике долга, Статистические таблицы, ЮНКТАД.

**Непогашенный внешний долг сектора государственного правительства по типу кредитора**

млн доллар США



**Таблица 14: Непогашенный внешний долг сектора государственного правительства и операции по валютам**

млн доллар США

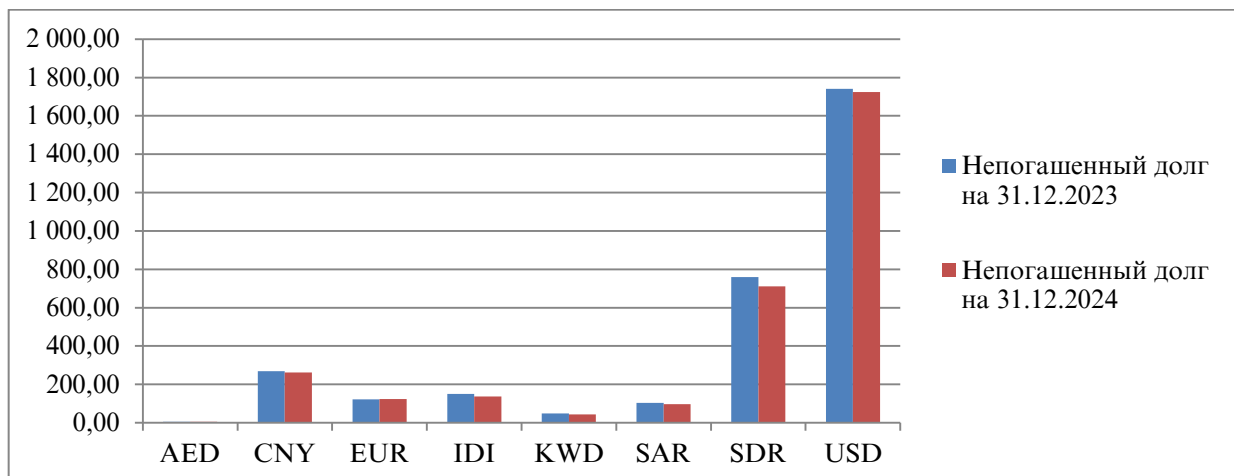
Валюты	Непогашенный долг на 31.12.2023 (1)	Освоения в 2024 году (2)	Основная сумма выплаченная в 2024 году (3)	Изменение обменного курса/другие корректировки (4)=5-(1+2-3)	Непогашенный долг на 31.12.2024 (5)
	Обменный курс на 31.12.2023	Обменный курс на дату транзакции	Обменный курс на дату транзакции		Обменный курс на 31.12.2024
AED	5.71	0.00	1.01	0.01	4.71
CNY	269.82	0.00	0.00	-7.30	262.52
EUR	122.80	9.84	1.52	-6.80	124.33
IDI	150.47	3.78	13.22	-4.18	136.85
KWD	48.04	0.00	4.13	-0.04	43.87
SAR	104.61	1.24	7.75	-0.16	97.95
SDR	759.15	2.70	30.18	-20.62	711.03
USD	1 740.82	99.60	116.27	0.00	1 724.15
<b>ИТОГО</b>	<b>3 201.41</b>	<b>117.16</b>	<b>174.07</b>	<b>-39.08</b>	<b>3 105.40</b>

**ОПИСАНИЕ:** Описывает непогашенный внешний долг сектора государственного правительства, освоения и основные платежи, а также общие изменения обменного курса по общей непогашенной задолженности за период по валютам.

**ТЕХНИЧЕСКИЕ ПРИМЕЧАНИЯ:** Все цифры указаны в долларах США. Общее изменение обменного курса измеряет разницу между непогашенным долгом на конец периода и общей непогашенной задолженности на начало периода плюс освоения, за вычетом основных платежей, измеренных с использованием обменного курса на конец периода (за исключением доллара США). Другие корректировки включают другие изменения цен и/или другие изменения объема.

Таблица соответствует таблице 28 Справочника по статистике долга, Статистические таблицы, ЮНКТАД.

**Непогашенный внешний долг сектора государственного правительства по валютам**  
млн доллар США





**Таблица 15. Ежеквартальный прогноз обслуживания внешнего долга сектора государственного правительства по первоначальному сроку погашения и типу инструмента**

млн доллар США. обменный курс на 31/12/2023

	1 квартал 2025 г.	2 квартал 2025 г.	3 квартал 2025 г.	4 квартал 2025 г.	ВСЕГО в 2025 год
<b>Краткосрочная задолженность на основе первоначального срока погашения</b>	0.00	0.00	0.00	0.00	0.00
<b>Средне/долгосрочный</b>	<b>156.37</b>	<b>75.62</b>	<b>153.43</b>	<b>95.21</b>	<b>480.63</b>
Долговые ценные бумаги	101.15	0.00	98.19	0.00	199.33
Кредиты	55.22	75.62	55.24	95.21	281.29
<b>ИТОГО</b>	<b>156.37</b>	<b>75.62</b>	<b>153.43</b>	<b>95.21</b>	<b>480.63</b>

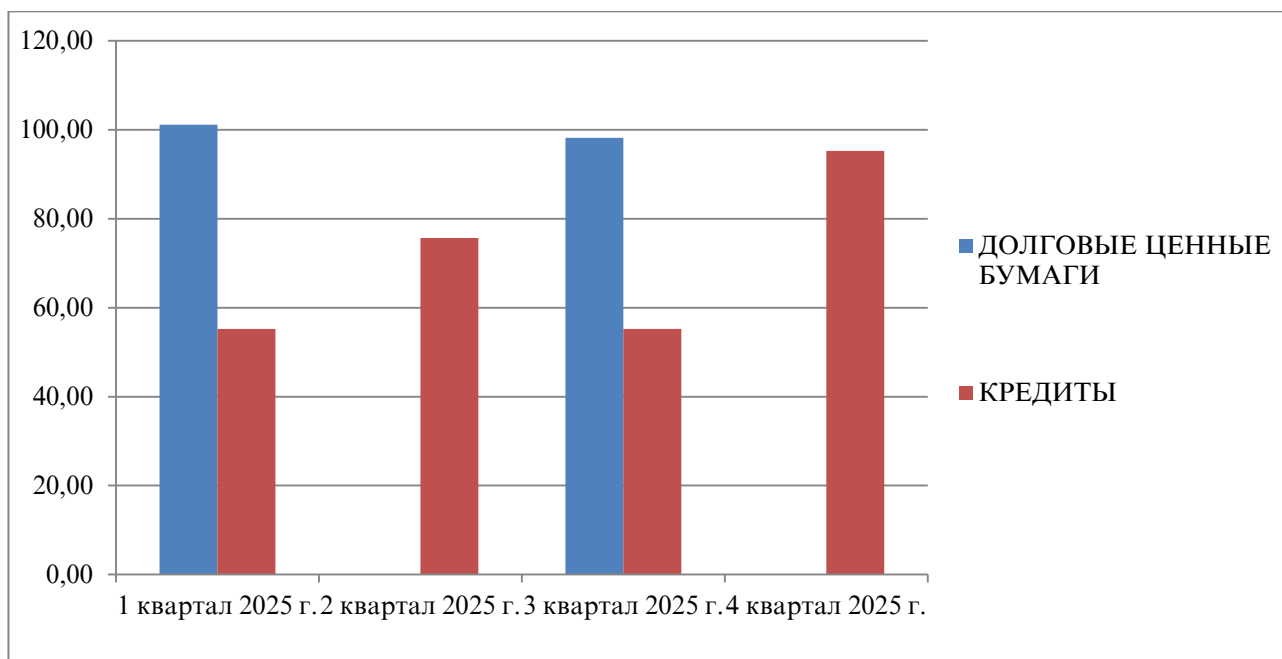
**ОПИСАНИЕ:** Описывает прогнозируемое обслуживание долга по общему внешнему долгу государственного правительства по первоначальному сроку погашения (краткосрочный/долгосрочный) и типу инструмента на ежеквартальной основе на следующий год.

**ТЕХНИЧЕСКИЕ ПРИМЕЧАНИЯ:** Используется обменный курс, действующий в начале прогнозируемого периода.

Таблица соответствует таблице 31 Справочника по статистике долга, Статистические таблицы, ЮНКТАД.

**Ежеквартальный прогноз обслуживания внешнего долга сектора государственного правительства по типу инструмента**

млн доллар США



**Таблица 16: Ежегодное прогнозируемое обслуживание внешнего долга государственного правительства по типу кредитора и типу операций**

млн доллар США. обменный курс на 31/12/2024

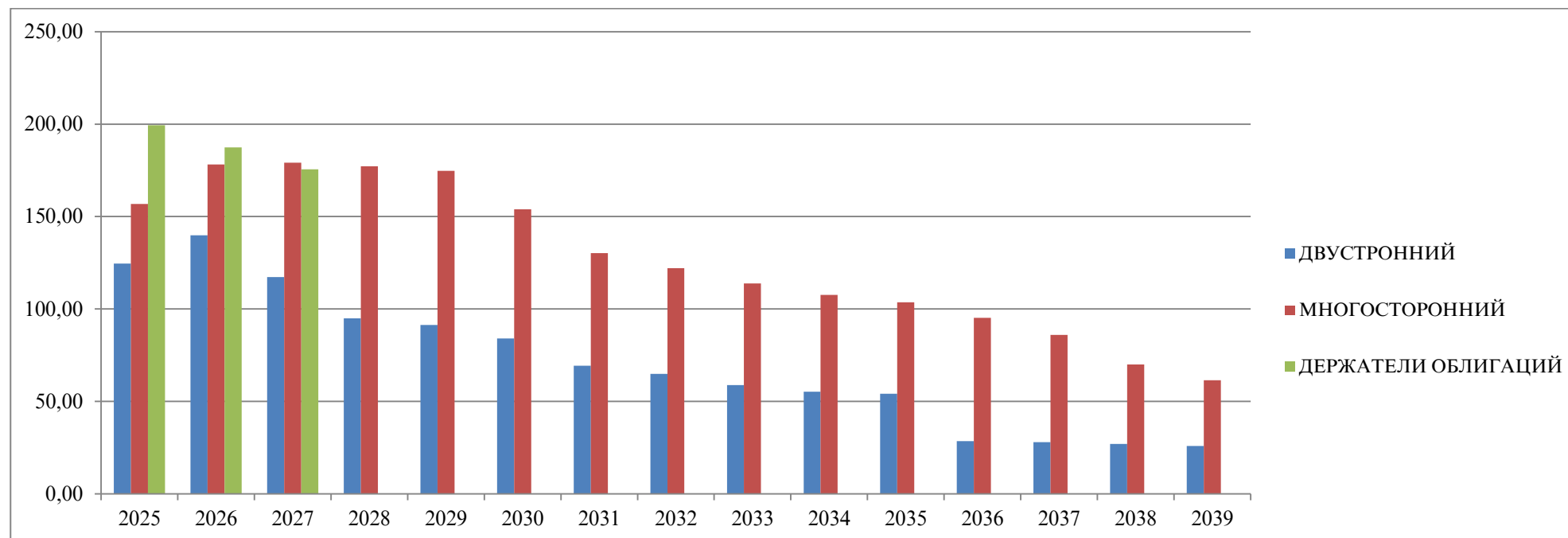
	2025	2026	2027	2028	2029	2030	2031	2032	2033	2034	2035	2036	2037	2038	2039
<b>Двусторонний</b>	<b>124.53</b>	<b>139.87</b>	<b>117.26</b>	<b>94.95</b>	<b>91.38</b>	<b>84.07</b>	<b>69.29</b>	<b>64.88</b>	<b>58.83</b>	<b>55.20</b>	<b>54.22</b>	<b>28.57</b>	<b>27.93</b>	<b>26.95</b>	<b>25.98</b>
Прогноз основная сумма	107.52	124.93	104.66	84.09	82.10	76.26	62.80	59.48	54.46	51.74	51.64	26.72	26.44	25.82	25.20
Прогноз проценты и комиссионные	17.01	14.94	12.60	10.86	9.28	7.81	6.49	5.40	4.37	3.46	2.58	1.85	1.49	1.13	0.78
<b>Многосторонний</b>	<b>156.76</b>	<b>178.16</b>	<b>179.10</b>	<b>177.23</b>	<b>174.66</b>	<b>153.97</b>	<b>130.23</b>	<b>122.15</b>	<b>113.88</b>	<b>107.63</b>	<b>103.64</b>	<b>95.29</b>	<b>85.96</b>	<b>69.99</b>	<b>61.52</b>
Прогноз основная сумма	121.88	143.37	147.17	148.27	149.07	131.23	110.30	104.76	99.00	95.25	93.25	86.83	79.18	64.69	57.04
Прогноз проценты и комиссионные	34.88	34.79	31.93	28.97	25.58	22.74	19.93	17.39	14.88	12.39	10.39	8.46	6.78	5.30	4.48
<b>Держатели облигаций</b>	<b>199.33</b>	<b>187.46</b>	<b>175.58</b>	<b>0.00</b>	<b>0.00</b>	<b>0.00</b>	<b>0.00</b>	<b>0.00</b>	<b>0.00</b>	<b>0.00</b>	<b>0.00</b>	<b>0.00</b>	<b>0.00</b>	<b>0.00</b>	<b>0.00</b>
Прогноз основная сумма	166.67	166.67	166.67	0.00	0.00	0.00	0.00	0.00	0.00	0.00	0.00	0.00	0.00	0.00	0.00
Прогноз проценты и комиссионные	32.67	20.79	8.92	0.00	0.00	0.00	0.00	0.00	0.00	0.00	0.00	0.00	0.00	0.00	0.00
<b>Итого</b>	<b>480.63</b>	<b>505.49</b>	<b>471.94</b>	<b>272.18</b>	<b>266.04</b>	<b>238.04</b>	<b>199.52</b>	<b>187.03</b>	<b>172.71</b>	<b>162.83</b>	<b>157.86</b>	<b>123.85</b>	<b>113.89</b>	<b>96.94</b>	<b>87.50</b>

**ОПИСАНИЕ:** Описывает ежегодное прогнозируемое обслуживание долга в соответствии с обязательством (т. е. по непогашенному долгу и ожидаемым выплатам из невыплаченных сумм), по основному долгу и процентам/комиссии по прямому внешнему долгу государственного управления по типу кредитора.

**ТЕХНИЧЕСКИЕ ПРИМЕЧАНИЯ.** Долговые ценные бумаги включают всех держателей ценных бумаг, включая коммерческие банки. Таблица соответствует таблице 33 Справочника по статистике долга, Статистические таблицы, ЮНКТАД.

Ежегодное прогнозируемое обслуживание внешнего долга государственного правительства по типу кредитора

млн доллар США



**Таблица 17: Ежегодное прогнозируемое обслуживание непогашенного внешнего долга государственного правительства на конец 2024 года по типу кредитора и типу операций.**

млн доллар США, обменный курс на 31/12/2023

	Непогашенный долг на 31.12.2024	2025	2026	2027	2028	2029	2030	2031	2032	2033	2034	2035	2036	2037	2038
<b>Двусторонний</b>	<b>1 003,41</b>	<b>123,92</b>	<b>138,43</b>	<b>115,79</b>	<b>93,50</b>	<b>89,94</b>	<b>82,64</b>	<b>67,87</b>	<b>63,48</b>	<b>57,44</b>	<b>53,82</b>	<b>52,85</b>	<b>27,21</b>	<b>26,59</b>	<b>25,62</b>
Осн. сумма на базе непогаш. долга		107,00	123,68	103,41	82,85	80,85	75,01	61,55	58,23	53,21	50,49	50,39	25,47	25,20	24,57
Проц. и комисс. На базе непог. долга		16,92	14,74	12,38	10,65	9,09	7,63	6,32	5,25	4,22	3,33	2,46	1,74	1,39	1,05
<b>Многосторонний</b>	<b>1 601,79</b>	<b>142,44</b>	<b>160,01</b>	<b>156,10</b>	<b>153,29</b>	<b>149,19</b>	<b>128,59</b>	<b>103,06</b>	<b>94,02</b>	<b>85,87</b>	<b>80,16</b>	<b>76,11</b>	<b>63,17</b>	<b>48,84</b>	<b>42,46</b>
Осн. сумма на базе непогаш. долга		114,69	134,65	133,43	133,12	131,74	113,47	90,24	83,09	76,79	72,70	70,12	58,56	44,92	38,97
Проц. и комисс. На базе непог. долга		27,75	25,36	22,67	20,17	17,45	15,12	12,82	10,92	9,08	7,45	5,99	4,61	3,92	3,49
<b>Держатели облигаций</b>	<b>500,00</b>	<b>199,32</b>	<b>187,45</b>	<b>175,57</b>											
Осн. сумма на базе непогаш. долга		166,67	166,67	166,67											
Проц. и комисс. на базе непог. долга		32,66	20,78	8,91											
<b>ИТОГО</b>	<b>3 105,20</b>	<b>465,68</b>	<b>485,89</b>	<b>447,46</b>	<b>246,79</b>	<b>239,13</b>	<b>211,23</b>	<b>170,93</b>	<b>157,49</b>	<b>143,31</b>	<b>133,97</b>	<b>128,97</b>	<b>90,38</b>	<b>75,42</b>	<b>68,08</b>

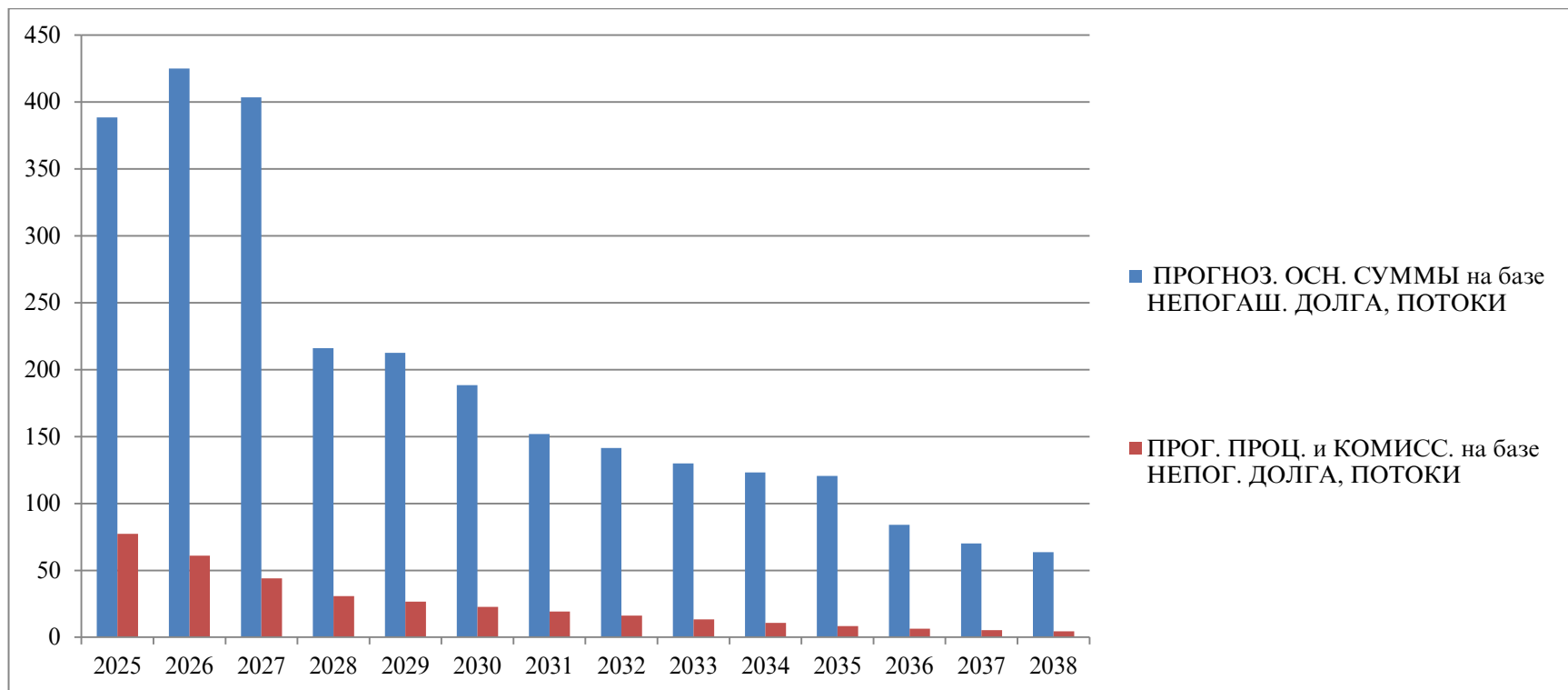
**ОПИСАНИЕ:** Описывает ежегодное прогнозируемое обслуживание долга по основному долгу и процентам/комиссии по прямому внешнему долгу государственного правительства по типу кредитора на основе непогашенных сумм на конец предыдущего года.

**ТЕХНИЧЕСКИЕ ПРИМЕЧАНИЯ:** Используется обменный курс, действующий на начало периода. Следует сообщать только о платежах по основному долгу и процентам/комиссии, фактически подлежащих уплате, т. е. не подпадающих под действие какого-либо соглашения о реорганизации. Долговые ценные бумаги включают всех держателей ценных бумаг, включая коммерческие банки.

Таблица соответствует таблице 34 Справочника по статистике долга, Статистические таблицы, ЮНКТАД.

Ежегодное прогнозируемое обслуживание непогашенного внешнего долга государственного правительства на конец 2024 года по типу операций

млн доллар США



**Таблица 18. непогашенный внешний долг сектора государственного правительства по виду экономической деятельности.**

млн доллар США, обменный курс на 31/12

Сектор экономики	2020	2021	2022	2023	2024	% от общего в 2024
Водоснаб. канализ. удал./отходов и восст. окр/среды	79.23	86.50	84.44	93.19	94.11	2.91%
Гос. управление и оборона; обяз. соц. страхование	200.49	194.82	185.25	186.76	181.54	5.62%
Деят.. явл всп по отн к фин. услугам и страхованию	15.75	14.48	12.98	12.29	11.18	0.35%
Деятел. в сфере здравоохранения и социальных услуг	35.82	37.29	36.71	42.14	45.54	1.41%
Деятельность в сфере административ. и вспом. услуг	9.81	8.54	7.19	6.30	5.20	0.16%
Многоотраслевая деятельность	150.28	152.10	154.27	149.98	141.56	4.38%
Обрабатывающая промышленность	85.79	86.77	83.34	82.76	81.81	2.53%
Образование	114.81	121.08	118.03	113.69	106.15	3.29%
Профессиональная. научная и технич. деятельность		1.88	4.21	4.95	4.65	0.14%
Прочие виды деятельности в сфере услуг	137.70	129.40	125.53	134.19	126.73	3.92%
Сельское хозяйство. лесоводство и рыболовство	128.75	128.38	120.95	116.62	107.94	3.34%
Снабж. эл/энергией. газом. паром. кондиц. воздухом	1 389.16	1 442.38	1 464.78	1 485.58	1 486.76	46.03%
Социальные и связ. с этим услуги. не вкл. в др/категории	56.84	52.33	46.87	44.15	39.90	1.24%
Специальные строительные работы	0.35	0.32	0.29	0.27	0.25	0.01%
Строительство	66.08	83.14	107.74	149.07	176.93	5.48%
Транспорт и складское хозяйство	752.24	750.71	718.33	675.72	611.94	18.95%
Финансовая деятельность и страхование	10.38	9.67	8.80	8.48	7.48	0.23%
<b>ИТОГО</b>	<b>3 233.48</b>	<b>3 299.80</b>	<b>3 279.71</b>	<b>3 306.12</b>	<b>3 229.65</b>	<b>100%</b>

**ОПИСАНИЕ:** Описывает непогашенный внешний долг сектора государственного правительства за последние пять лет по виду экономической деятельности.

**ТЕХНИЧЕСКИЕ ПРИМЕЧАНИЯ:** Примеры видов экономической деятельности взяты из Международной стандартной классификации всех видов экономической деятельности (МСЭД).

Таблица соответствует таблице 60 Справочника по статистике долга, Статистические таблицы, ЮНКТАД.

**Таблица 19: Новые внешние государственные обязательства.**

млн доллар США, обменный курс на 31/12

	2023	2024
<b>Долг государственного сектора</b>		
<b>Двусторонние кредиторы</b>	120.0	16.7
Льготный	120.0	16.7
Нельготный	0.00	0.00
<b>Многосторонний</b>	71.6	667.4
Льготный	71.6	667.4
Нельготный	0.00	0.00
<b>Депозитные корпорации, кроме Центрального банка</b>	0.00	0.00
<b>Держатели долговых ценных бумаг USD</b>	0.00	0.00
<b>ИТОГО</b>	<b>191.6</b>	<b>684.1</b>

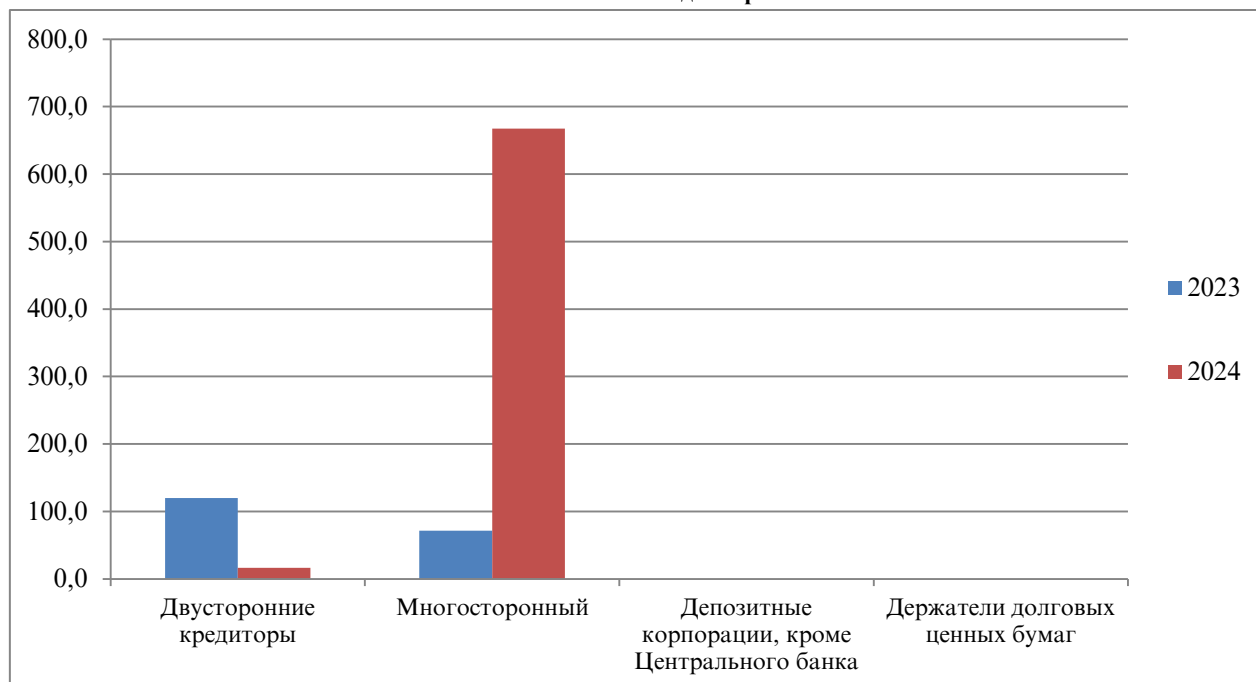
**ОПИСАНИЕ:** Описывает новые внешние обязательства, подписанные или гарантированные Центральным правительством за последние два года по типу кредитора и льготности для двустороннего и многостороннего долга.

**ТЕХНИЧЕСКИЕ ПРИМЕЧАНИЯ:** Обязательства относятся к номинальной стоимости подписанного контракта.

Таблица соответствует таблице 65 Справочника по статистике долга, Статистические таблицы, ЮНКТАД.

**Новые внешние государственные обязательства по типу кредитора**

млн доллар США



**Таблица 20: Суммы неосвоенных средств по государственному  
внешнему обязательству по типу кредитора.**

млн доллар США, обменный курс на 31/12

	2020	2021	2022	2023	2024	% от общего объема в 2024 году
<b>Долг государственного сектора</b>						
Двусторонний	72.44	46.84	29.70	25.27	23.98	6.22%
ОПР	72.44	46.84	29.70	25.27	23.98	6.22%
Не ОПР						
<b>Многосторонний</b>	853.62	721.03	602.89	426.38	361.83	<b>93.78%</b>
Льготный	538.88	429.96	356.10	244.19	289.82	75.12%
Нельготный	314.74	291.08	246.79	182.19	72.01	18.66%
<b>Итого:</b>	926.06	767.88	632.59	451.65	385.81	<b>100%</b>

**ОПИСАНИЕ:** Описывает неосвоенные суммы за последние пять лет по существующим внешним обязательствам государства с разбивкой по типу кредиторов и льготности.

**ТЕХНИЧЕСКИЕ ПРИМЕЧАНИЯ:** Обязательства относятся к номинальной стоимости подписанного контракта. Долговые ценные бумаги включают всех держателей ценных бумаг, включая коммерческие банки. Таблица соответствует таблице 66 Справочника по статистике долга, Статистические таблицы, ЮНКТАД.

**Суммы неосвоенных средств по  
государственному внешнему обязательству  
по типу кредитора**

**Суммы неосвоенных средств по  
государственному внешнему обязательству  
по льготности**

млн доллар США





**Таблица 21: Структура внешнего долга государственного правительства по типам процентов и ставкам.**

млн доллар США, обменный курс на 31/12

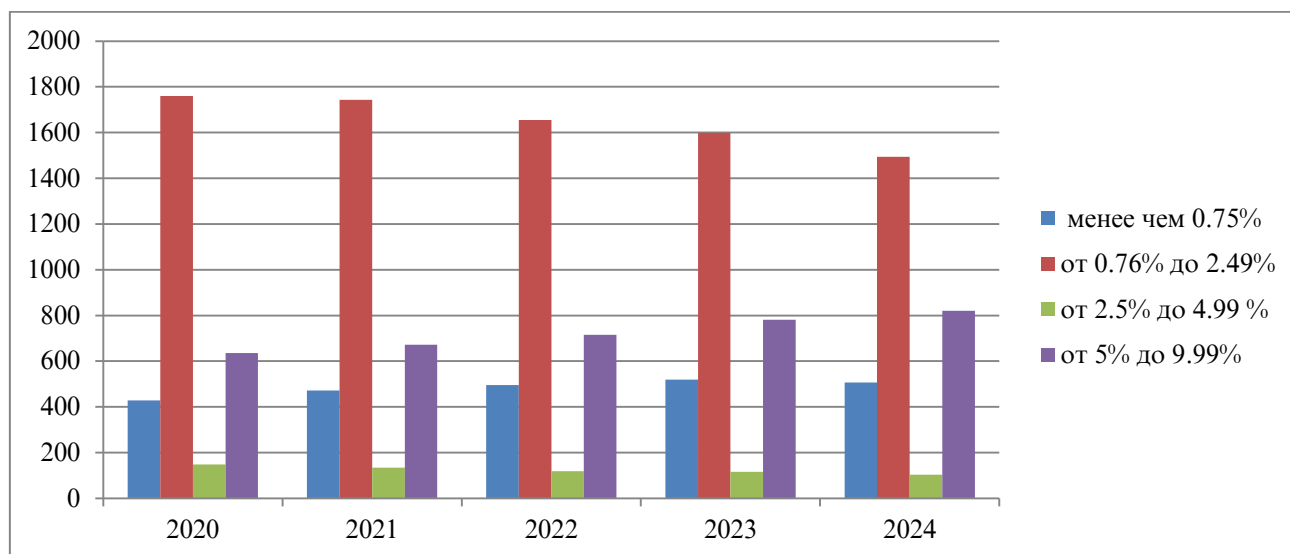
	2020	2021	2022	2023	2024	% от общего числа в 2024 году
<b>Плавающие ставки</b>						
EURIBOR	0.00	19.87	19.48	32.32	34.89	1.12%
LIBOR - 6 месяцев	122.47	146.84	170.08	217.53	259.41	8.35%
SOFR	16.10	28.00	48.31	65.00	61.65	1.99%
<b>Фиксированные ставки</b>	2 833.55	2 826.45	2 746.46	2 699.80	2 567.92	<b>82.69%</b>
Нет ставки	200.49	194.82	185.25	186.76	181.54	5.85%
менее чем 0.75%	428.33	452.42	476.96	499.76	488.09	15.72%
от 0.76% до 2.49%	1 760.45	1 742.70	1 653.52	1 596.13	1 490.58	48.00%
от 2.5% до 4.99 %	144.77	131.33	115.98	103.91	89.26	2.87%
от 5% до 9.99%	500.00	500.00	500.00	500.00	500.00	16.10%
10% и выше						
<b>ИТОГО:</b>	3 172.61	3 215.98	3 169.59	3 201.41	3 105.40	<b>100%</b>

**ОПИСАНИЕ:** Описывает объем непогашенного внешнего прямого государственного долга с разбивкой по процентным ставкам.

**ТЕХНИЧЕСКИЕ ПРИМЕЧАНИЯ:** Просроченная задолженность включена в непогашенный долг.  
Таблица соответствует таблице 71 Справочника по статистике долга, Статистические таблицы, ЮНКТАД.

**Структура внешнего долга государственного правительства по группе процентной ставки**

млн доллар США



**Таблица 22: Внешний долг государственного правительства по срокам  
погашения и валютному составу.**

Обменный курс на 31/12/2023 и 31/12/2024

	2023			2024		
	В валюте оригинала	В долл. США	В % от долл. США	В валюте оригинала	В долл. США	В % от долл. США
<b>Краткосрочный долг</b>	<b>0.00</b>	<b>0.00</b>		<b>0.00</b>	<b>0.00</b>	
<b>Средне/Долгосрочный</b>		<b>3 201.41</b>	<b>100%</b>		<b>3 105.40</b>	<b>100%</b>
AED	20,96	5,71	0,18%	17,29	4,71	0,15%
CNY	1 916,25	269,82	8,43%	1 916,25	262,52	8,45%
EUR	111,26	122,80	3,84%	119,00	124,33	4,00%
IDI	112,15	150,47	4,70%	104,93	136,85	4,41%
KWD	14,76	48,04	1,50%	13,52	43,87	1,41%
SAR	392,33	104,61	3,27%	367,90	97,95	3,15%
SDR	565,82	759,15	23,71%	545,21	711,03	22,90%
USD	1 740,82	1 740,82	54,38%	1 724,15	1 724,15	55,52%
<b>ИТОГО:</b>			<b>100.0%</b>			<b>100.0%</b>

**ОПИСАНИЕ:** Описывает объем непогашенного внешнего прямого долга государственного правительства по срокам погашения и валютному составу.

**ТЕХНИЧЕСКИЕ ПРИМЕЧАНИЯ:** Суммы непогашенного долга на конец периода конвертируются на доллары США с использованием обменных курсов на конец периода.

Таблица соответствует таблице 72 Справочника по статистике долга, Статистические таблицы, ЮНКТАД.

## Раздел IV. Общие отчеты по внутреннему долгу центрального правительства

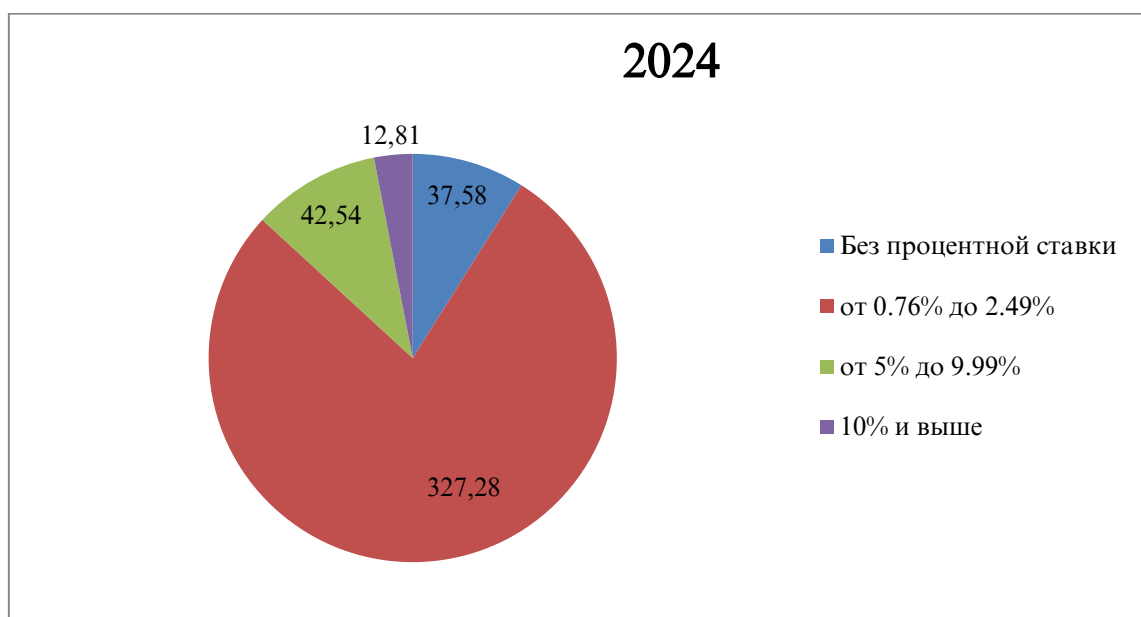
**Таблица 23: Внутренний долг центрального правительства по типу процентной ставки**

млн доллар США, обменный курс на 31/12

	2020	2021	2022	2023	2024	% от общего в 2024
Плавающие ставки	0.00	0.00	0.00	0.00	0.00	0%
Фиксированные ставки	429.83	416.84	441.63	391.58	382.62	100%
Без процентной ставки	28.76	22.12	29.41	22.82	37.58	8.94%
Меньше. чем 0.75%	0.00	0.00	0.00	0.00	0.00	
от 0.76% до 2.49%	387.04	374.05	394.84	348.04	327.28	77.89%
от 2.5% - до 4.99%	0.00	0.00	0.00	0.00	0.00	
от 5% до 9.99%	42.80	42.80	46.79	43.54	42.54	10.12%
10% и выше	0.00	0.00	0.00	0.00	12.81	3.05%
<b>ИТОГО</b>	<b>458.59</b>	<b>438.97</b>	<b>471.03</b>	<b>414.39</b>	<b>420.20</b>	<b>100.0%</b>

**ОПИСАНИЕ:** Описывает процентные ставки по внутреннему долгу при выпуске/подписании. Таблица соответствует таблице 36 Справочника по статистике долга, Статистические таблицы, ЮНКТАД.

**Внутренний долг центрального правительства по типу процентной ставки**  
млн доллар США.

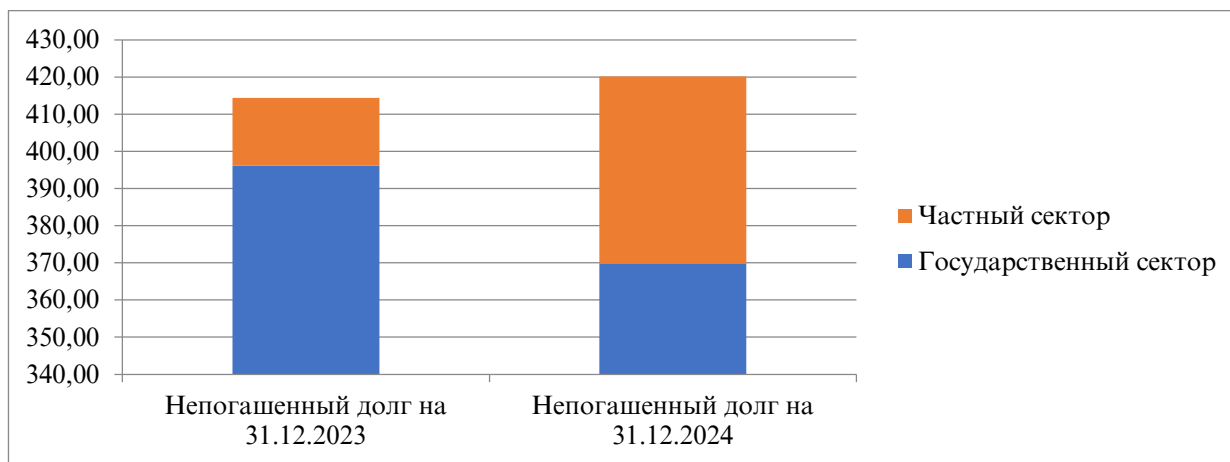


**Таблица 24: Внутренний долг центрального правительства и операции по институциональному сектору кредитора**

млн доллар США

	Непогашенный долг (вкл. просроч. основную сумму) на 31.12.2023	Освоения 01.01.2024 до 31.12.2024	Основ. сумма и просроч. основ. сумма, выплаченная 01.01.2024 до 31.12.2024	Изменение обменного курса/другие корректировки	Непогашенный долг (вкл. просроч. основную сумму) на 31.12.2024
	<i>Обменный курс 31/12/2023 (1)</i>	<i>Обменный курс на дату транзакции (2)</i>	<i>Обменный курс на дату транзакции (3)</i>	<i>(4)=5-(1+2-3)</i>	<i>Обменный курс 31/12/2024 (5)</i>
<b>Государственный сектор</b>	<b>396.14</b>	0.00	<b>27.63</b>	<b>-1.30</b>	<b>369.81</b>
Прочие государственные финансовые корпорации	4.56	0.00.	4.56	0.0	0.00
Центральный банк	391.58	0.00	23.07	-1.30	369.81
<b>Частный сектор</b>	<b>18.25</b>	<b>53.81</b>	21.47	0.28	50.31
<b>ИТОГО</b>	<b>414.39</b>	<b>53.81</b>	<b>49.10</b>	<b>-1.02</b>	<b>420.12</b>

**ОПИСАНИЕ:** Описывает внутренний долг центрального правительства и операции по институциональному сектору кредитора. Таблица соответствует таблице 39 Справочника по статистике долга, Статистические таблицы, ЮНКТАД.



**Таблица 25: Платежи по обслуживанию внутреннего долга центрального правительства по типу инструмента.**

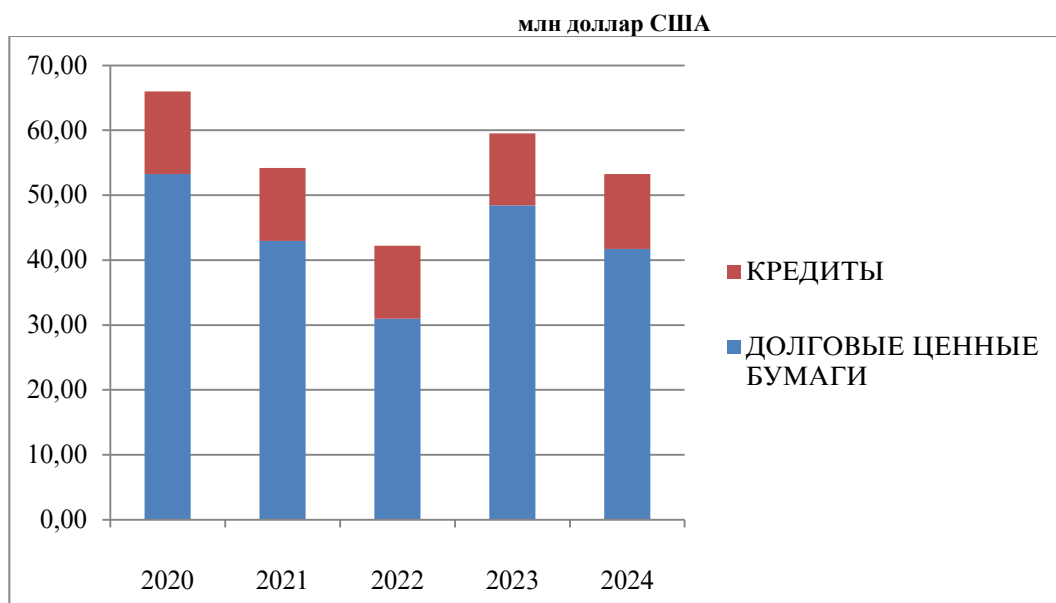
млн доллар США, обменный курс на день транзакции

	2020	2021	2022	2023	2024
<b>Долговые ценные бумаги</b>	<b>53.25</b>	<b>42.96</b>	<b>30.99</b>	<b>48.41</b>	<b>41.74</b>
Основ. сумма и просроч. основ. сумма. выплаченная	53.25	42.96	30.99	46.82	38.87
Проценты и просроч. проценты. выплаченные	0.00	0.00	0.00	1.59	2.88
<b>Кредиты</b>	<b>12.73</b>	<b>11.25</b>	<b>11.20</b>	<b>11.14</b>	<b>11.53</b>
Основ. сумма и просроч. основ. сумма. выплаченная	10.83	9.39	9.44	9.70	10.23
Проценты и просроч. проценты. выплаченные	1.90	1.86	1.76	1.44	1.30
<b>ИТОГО</b>	<b>65.98</b>	<b>54.21</b>	<b>42.19</b>	<b>59.55</b>	<b>53.27</b>

**ОПИСАНИЕ:** Описывает основные суммы/погашения и процентные платежи по внутреннему долгу центрального правительства по типу долгового инструмента.

Таблица соответствует таблице 41 Справочника по статистике долга, Статистические таблицы, ЮНКТАД.

**Платежи по обслуживанию внутреннего долга центрального правительства по типу инструмента**



**Таблица 26. Графики погашения непогашенного внутреннего долга центрального правительства по состоянию на конец 2024 г.**

млн доллар США, обменный курс на 31.12.2024

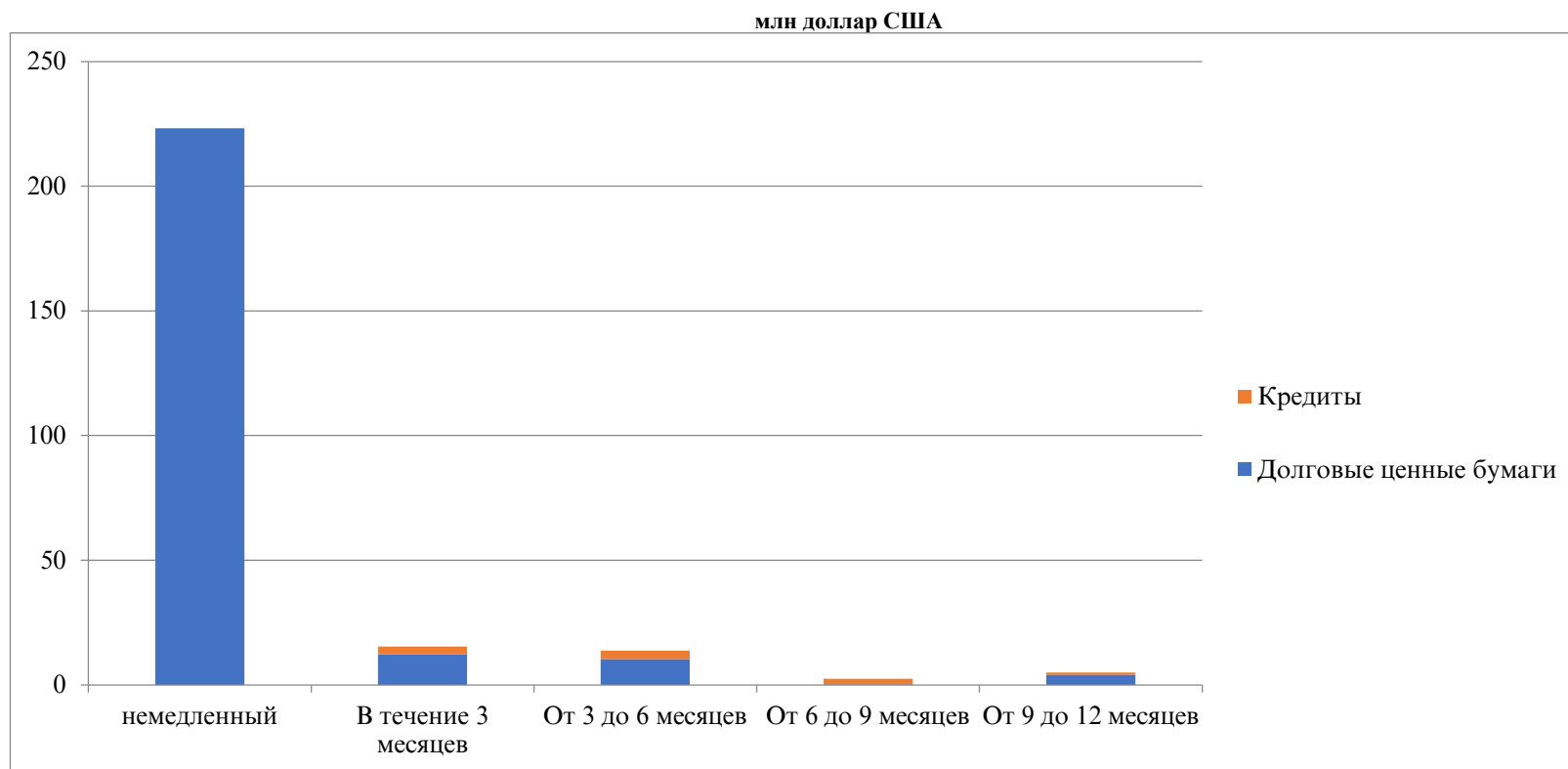
	2025					2026		2027-2029	2030-2032
	немедленный	В течение 3 месяцев	От 3 до 6 месяцев	От 6 до 9 месяцев	От 9 до 12 месяцев	1-й семестр	2-й семестр		
<b>По инструментам</b>	<b>223,29</b>	<b>15,39</b>	<b>13,70</b>	<b>2,47</b>	<b>4,94</b>	<b>8,63</b>	<b>7,89</b>	<b>135,08</b>	<b>71,00</b>
Долговые ценные бумаги	223,29	12,19	10,41	0,19	4,03	2,15	4,70	106,06	61,79
Кредиты		3,19	3,29	2,28	0,91	6,48	3,19	29,02	9,21
<b>По валюте номинала</b>	<b>223,29</b>	<b>15,39</b>	<b>13,70</b>	<b>2,47</b>	<b>4,94</b>	<b>8,63</b>	<b>7,89</b>	<b>135,08</b>	<b>71,00</b>
<b>Внутренний</b>									
Основная сумма	223,29	15,06	13,33	2,28	4,56	8,31	7,76	135,08	9,21
Проценты		0,33	0,38	0,19	0,38	0,33	0,14	0,00	61,79
<b>Иностранный</b>	<b>0.00</b>	<b>0.00</b>	<b>0.00</b>	<b>0.00</b>	<b>0.00</b>	<b>0.00</b>	<b>0.00</b>	<b>0.00</b>	<b>0.00</b>

**ОПИСАНИЕ:** Описывает плановое обслуживание внутреннего долга центрального правительства. Без комиссий.

**ТЕХНИЧЕСКОЕ ПРИМЕЧАНИЕ:** «Немедленный» означает «непосредственно доступный по требованию» или «непосредственный срок». В него входит просроченная задолженность.

Таблица соответствует таблице 42 Справочника по статистике долга, Статистические таблицы, ЮНКТАД.

Графики погашения непогашенного внутреннего долга центрального правительства по состоянию на конец 2024 г.



## Раздел V. Отчеты по торгуемым долговым инструментам центрального правительства.

**Таблица 27. Результаты аукционов по ценным бумагам центрального правительства в 2024 г.**

	Дата аукциона	ISIN	Срок погашения	Купон	Предложенная сумма (национальная валюта. единицы)	Сумма выпуска (национальная валюта. единицы)	Взвешенная средняя цена	Взвешенная средняя доходность
<b>Казначейские векселя</b>								
<i>3 месячные</i>	26.09.2024	TJ2E00000833	19.12.2024		22 800 000.00	22 800 000.00	98.37	7.12
<i>6 месячные</i>	17.04.2024	TJT100000809	15.10.2024		50 000 000.00	50 000 000.00	97.26	5.60
	29.03.2024	TJT100000783	26.09.2024		29 150 436.09	30 000 000.00	97.17	5.80
	21.11.2024	TJ2E00000874	26.03.2025		34 687 000.00	34 687 000.00	97.65	6.92
	15.10.2024	TJ2E00000842	14.04.2025		60 000 000.00	60 000 000.00	96.76	6.67
	19.12.2024	TJ2E00000916	18.06.2025		50 000 000.00	50 000 000.00	96.79	6.60
	16.07.2024	TJT100000841	13.01.2025		35 000 000.00	35 000 000.00	96.87	6.43
	24.05.2024	TJT100000817	21.11.2024		50 000 000.00	50 000 000.00	96.74	6.70
	17.01.2024	TJ2E00000738	16.07.2024	8,00	50 000 000.00	50 000 000.00	8.00	8.00
	26.09.2024	TJ2E00000841	13.01.2025		15 000 000.00	15 000 000.00	97.77	7.53
	26.09.2024	TJ2E00000874	26.03.2025		15 313 000.00	15 313 000.00	96.29	7.67
	21.06.2024	TJ2E00000833	19.12.2024		27 200 000.00	27 200 000.00	97.26	5.60
	21.06.2024	TJ2E00000833	19.12.2024		27 200 000.00	27 200 000.00	96.74	6.75
<i>12 месячные</i>	17.01.2024	TJ2E00000746	17.01.2025	10,00	30 000 000.00	30 000 000.00	100.00	10.00
	21.11.2024	TJ2E00000890	21.11.2025	10,00	40 000 000.00	40 000 000.00	100.00	10.00
<b>Облигации</b>								
<i>2 года</i>	17.01.2024	TJ2E00000753	17.01.2026	12.00	20 000 000.00	20 000 000.00	100.00	12.00
	23.08.2024	TJ2E00000858	23.08.2026	12.00	50 000 000.00	50 000 000.00	100.00	12.00



<i>5 лет</i>	--							
<i>10 лет</i>	--							
<i>30 лет</i>	--							

**ОПИСАНИЕ:** Описывает итоговые результаты аукционов долговых ценных бумаг, выпущенных центральным правительством.  
Таблица соответствует таблице 44 Справочника по статистике долга, Статистические таблицы, ЮНКТАД.

**Таблица 28: Остаток долговых ценных бумаг в разрезе рынков и институциональных секторов эмитента,  
на конец 2024 года**

млн доллар США, обменный курс на 31/12/2024, номинальная стоимость (Face Value)

	Генеральное правительство	Центральный банк	Депозитные корпорации, за исключением Центрального банка	Другие финансовые корпорации	Нефинансовые корпорации	Домашние хозяйства и некоммерческие организации, обслуживающие домашние хозяйства	Все эмитенты
<b>Внешний</b>	<b>500,00</b>	-	-	-	-	-	<b>500,00</b>
<b>Внутренний</b>	<b>362,41</b>	-	-	-	-	-	<b>362,41</b>
<b>Все рынки</b>	<b>862,41</b>	-	-	-	-	-	<b>862,41</b>

**ОПИСАНИЕ:** Описывает выпущенные ценные бумаги по номинальной стоимости по институциональному сектору эмитента и по внутреннему и международному рынку. Предлагаемая таблица адаптирована из таблицы 7.2 Справочника по статистике ценных бумаг с использованием классификации институциональных секторов.

**ТЕХНИЧЕСКОЕ ПРИМЕЧАНИЕ** Информация представлена по номинальной стоимости (Face value).

Таблица соответствует таблице 47 Справочника по статистике долга, Статистические таблицы, ЮНКТАД.

## Остаток долговых ценных бумаг на конец 2024 года

млн доллар США

